



Powiat Rycki

Ocena zasobów pomocy społecznej

za rok 2025

Autorzy:

Dorota Lipiec

Agnieszka Kapusta

SPIS TREŚCI

STRONA

1	Wprowadzenie	3
2	Dane o sytuacji demograficznej i społecznej	3
3	Dane o korzystających z pomocy i wsparcia	11
3.1	Dane o korzystających z pomocy i wsparcia POWIAT - ZADANIA PCPR ORAZ MOPR	19
4	Inne rodzaje pomocy i świadczeń	27
5	Zasoby instytucjonalne pomocy i wsparcia	27
6	Kadra jednostki organizacyjnej pomocy społecznej	36
6.1	Zatrudnienie pomocnicze w jednostce organizacyjnej pomocy społecznej	39
6.2	Zespoły pracy socjalnej i integracji społecznej w jednostce pomocy społecznej	39
7	Środki finansowe na wydatki w pomocy społecznej i innych obszarach polityki społecznej w budżecie jednostki samorządu terytorialnego	39
8	Aktywność projektowo-konkursowa jednostki organizacyjnej pomocy społecznej	43
9	Współpraca z organizacjami pozarządowymi - zadania zlecone w obszarze pomocy i wsparcia	43
10	Wnioski końcowe	44

1. Wprowadzenie

Zgodnie z art. 16a ustawy z 12 marca 2004 r. o pomocy społecznej gmina i powiat oraz samorząd województwa zobowiązani są do sporządzenia corocznie oceny zasobów pomocy społecznej w oparciu o analizę lokalnej sytuacji społeczno-demograficznej, która w szczególności winna obejmować: infrastrukturę, kadre, organizacje pozarządowe, nakłady finansowe ponoszone na zadania pomocy społecznej oraz informacje o osobach i rodzinach korzystających z pomocy społecznej. Niniejsza analiza opisuje ww. sytuację w powiecie ryckim. Jest to powiat leżący w województwie lubelskim. Powiat rycki graniczy z powiatami: łukowskim, lubartowskim, puławskim i garwolińskim.

Siedzibą powiatu jest miasto Ryki. Jednostkami administracyjnymi są: miasto i gmina Ryki, miasto Dęblin oraz gminy: Kłoczew, Stężyca, Nowodwór i Ułęż.

Niniejsza ocena została sporządzona, podobnie jak w latach ubiegłych, na podstawie formularza przygotowanego przez Instytut Pracy i Spraw Socjalnych w Warszawie.

Część zgromadzonych danych pobierana jest automatycznie z innych systemów informatycznych, takich jak: CAS, POMOST, GUS, MEN-SIO

W formularzu OZPS okres analizy danych dotyczy roku przed rokiem oceny tj. 2024r., roku za który przeprowadzana jest ocena – 2025r. oraz kolejnego roku lub dwóch lat.

Oceny dokonano głównie w oparciu o dane PCPR w Rykach, Domu Pomocy Społecznej w Leopoldowie, Ośrodka Wsparcia w Leopoldowie.

Przedstawione raporty graficzne tworzone są automatycznie przez program na podstawie danych udostępnionych przez gminy, powiat i województwo, zgromadzonych w systemach informatycznych.

2. Dane o sytuacji demograficznej i społecznej

Tabele oraz wykresy graficzne dot. liczby mieszkańców zostały zacytowane automatycznie i nie ma możliwości modyfikowania danych przez PCPR.

Według danych GUS w Lublinie zgodnie ze stanem na 31 grudnia 2024r. liczba ludności powiatu ryckiego wyniosła 50 898 osób (w stosunku do danych za 2023r. liczba ludności zmniejszyła się o 659 osób). Kobiety (25 816 os.) stanowiły 50,73% ludności powiatu, a mężczyźni (25 082 os.) 49,27%. Liczba ludności powiatu ryckiego stanowiła 2,55 % ludności województwa lubelskiego (1 996 440 os.). Liczba ludności powiatu stale maleje, wg stanu na 30.06.2025r. (o 250 os. mniej niż 31.12.2024r.) wynosiła 50 648 os. (25 696 – kobiety, 24 952 -mężczyźni).

Według stanu na 31 grudnia 2025r. stopa bezrobocia wzrosła (ok 0,7%) w stosunku do roku 2024: w województwie lubelskim wynosiła 8,1%, w powiecie ryckim: 7,5% , w kraju: 5,7%.

W 2025r. w miastach i gminach wchodzących w skład powiatu ryckiego nastąpił wzrost liczby zarejestrowanych bezrobotnych w porównaniu do stanu z 2024r. o 125 osób. Liczba osób bezrobotnych zarejestrowanych w powiecie ryckim wynosiła 1 263, w tym 47% stanowiły kobiety, 53% mężczyźni.

Udział długotrwale bezrobotnych (651 os.) w stosunku do ogólnej liczby ludności powiatu ryckiego wyniósł ok. 1,3%.

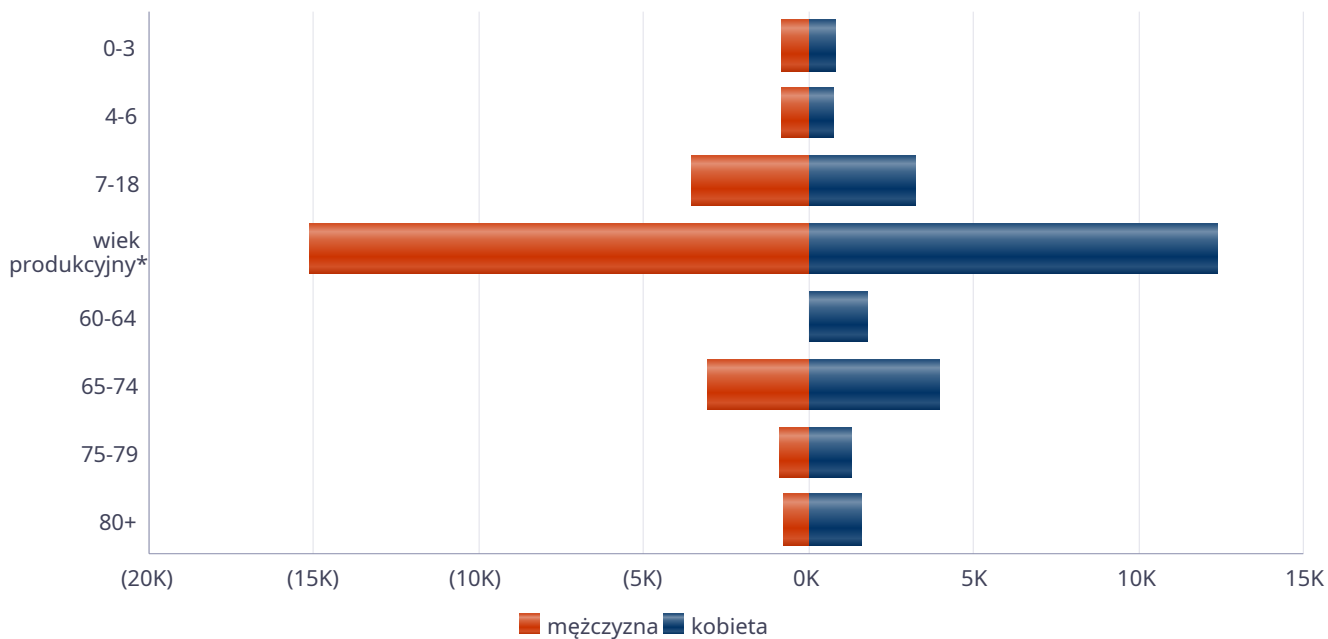
Poniżej prezentujemy w formie graficznej i tabelarycznej szczegółowe dane dotyczące demografii (liczbę ludności w podziale na płeć i grupy wiekowe), rynku pracy (liczbę osób bezrobotnych, liczbę bezrobotnych długotrwale, liczbę osób bezrobotnych z prawem do zasiłku, wskaźnik bezrobocia wśród beneficjentów pomocy społecznej) oraz w formie tabelarycznej informacje o infrastrukturze społecznej. Na terenie powiatu ryckiego nie ma ośrodków dla cudzoziemców.

Od stycznia 2022r. w Dęblinie przy ul. Stawskiej 322 funkcjonuje Hospicjum im. Świętej Siostry Faustyny Kowalskiej prowadzone przez Fundację „Hospicjum - Razem możemy więcej”.

Liczba mieszkańców wg grup wiekowych i płci		
Grupa wiekowa	mężczyzna	kobieta
0-3	805	777
4-6	804	775
7-18	3 557	3 212
wiek produkcyjny*	15 175	12 411
60-64		1 748
65-74	3 100	3 984
75-79	880	1 286
80+	761	1 623

*Zgodnie z definicją GUS wiek produkcyjny to dla mężczyzn 18-64 lata, a dla kobiet 18-59 lat.

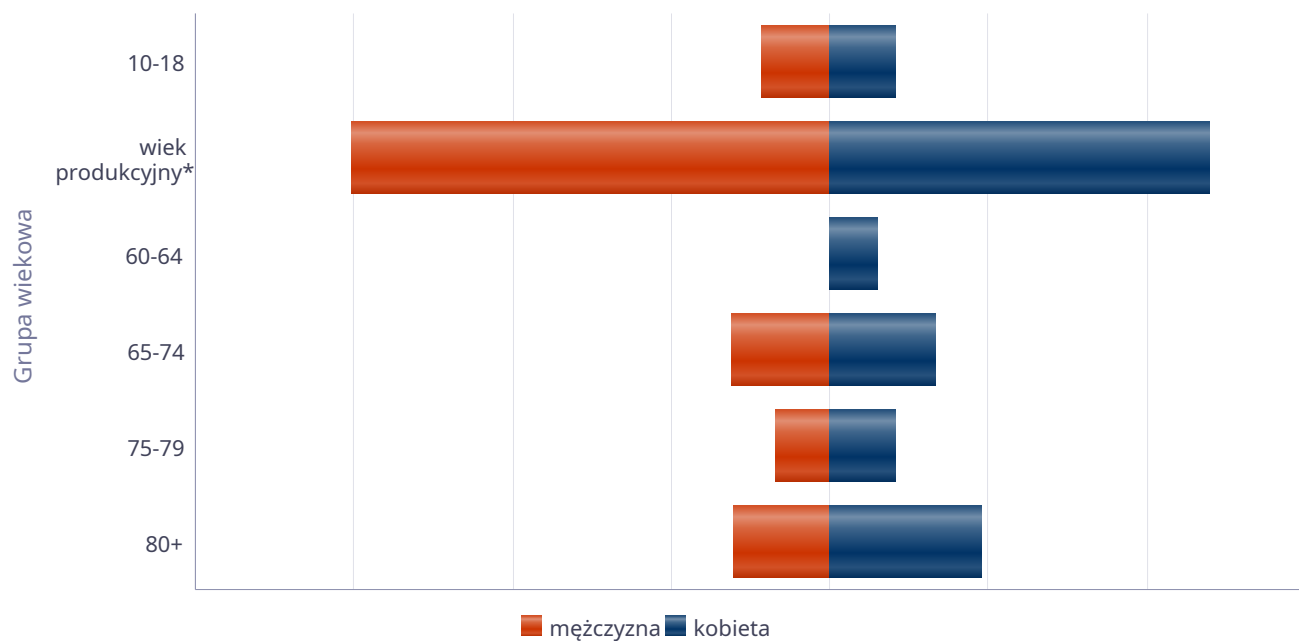
Liczba mieszkańców wg grup wiekowych i płci



Liczba mieszkańców wg grup wiekowych i płci		
Grupa wiekowa	mężczyzna	kobieta
10-18	2 182	2 092
wiek produkcyjny*	15 076	11 964
60-64		1 509
65-74	3 083	3 358
75-79	1 712	2 081
80+	3 029	4 812

*Zgodnie z definicją GUS wiek produkcyjny to dla mężczyzn 18–64 lata, a dla kobiet 18–59 lat.

Prognozowana liczba mieszkańców wg grup wiekowych i płci



Liczba osób bezrobotnych, liczba długotrwale bezrobotnych oraz liczba osób bezrobotnych z prawem do zasiłku (poziom powiatu)

Status	Ogółem	Mężczyźni	Kobiety
Bezrobotni ogółem	1 263	675	588
Bezrobotni z prawem do zasiłku	131	58	73
Długotrwale bezrobotni	651	326	325

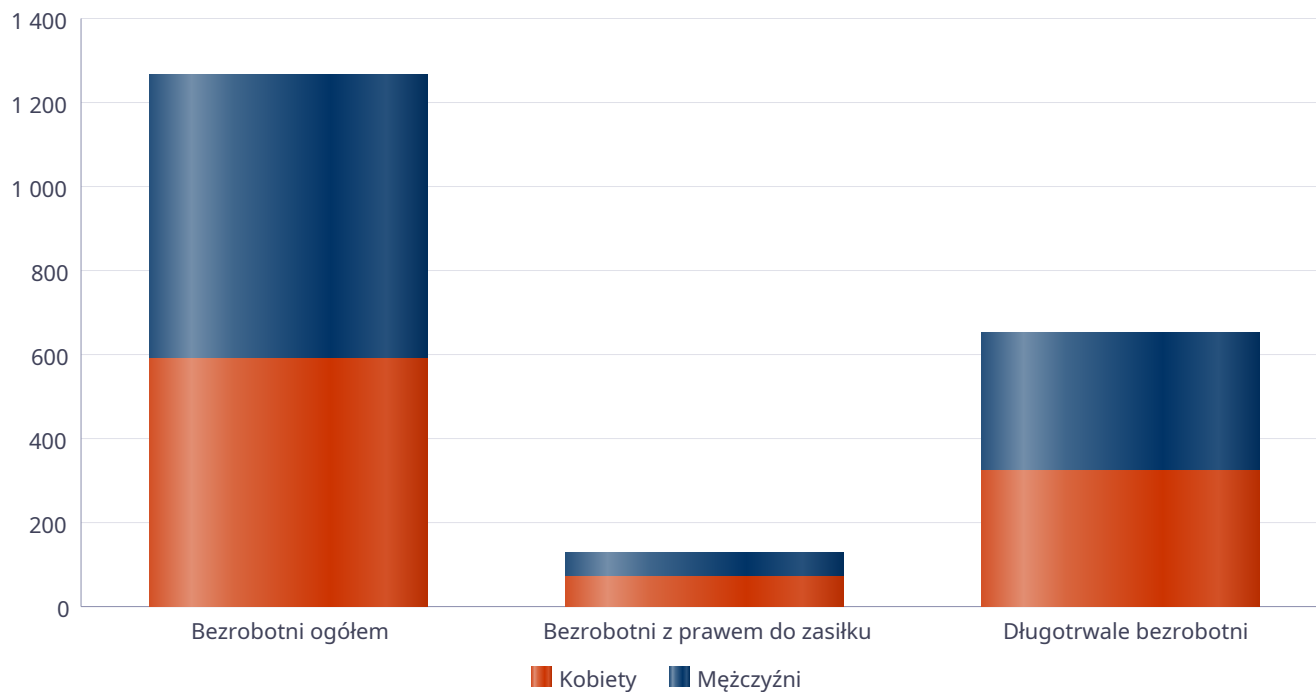


Tabela prezentuje liczbę osób bezrobotnych, liczbę bezrobotnych długotrwale oraz liczbę osób bezrobotnych z prawem do zasiłku, ogółem i w podziale na płeć.

Status	Powiat		Województwo		Polska	
	Kobiety	Mężczyźni	Kobiety	Mężczyźni	Kobiety	Mężczyźni
Osoby bezrobotne ogółem	588	675	28 710	32 752	438 744	446 243
Osoby bezrobotne z prawem do zasiłku	73	58	3 397	3 455	67 286	57 112
Osoby długotrwale bezrobotne	325	326	16 336	16 737	221 318	200 543

Wskaźnik bezrobocia wśród beneficjentów pomocy społecznej. Wskaźnik obliczany jako stosunek liczby osób w rodzinach korzystających z pomocy społecznej z powodu bezrobocia do liczby osób w rodzinach korzystających z pomocy ogółem

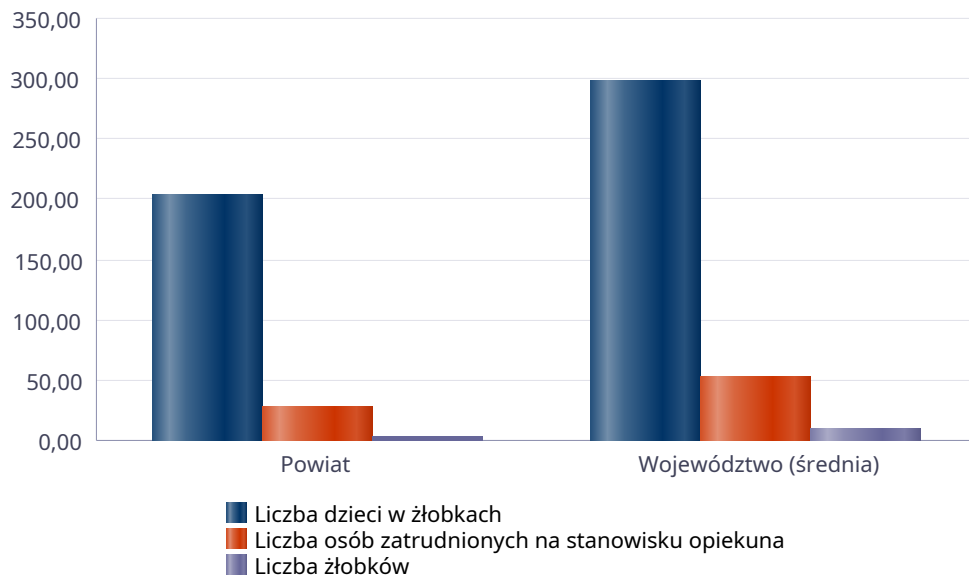
Rok	Wskaźnik
2021	0%
2022	0%
2023	0%
2024	
2025	0%



Liczba placówek i miejsc dla dzieci

Jednostka terytorialna	Miara	Wartość liczbowa
Powiat	Liczba dzieci w żłobkach	203,00
Powiat	Liczba osób zatrudnionych na stanowisku opiekuna	29,00
Powiat	Liczba żłobków	3,00
Województwo (średnia)	Liczba dzieci w żłobkach	297,96
Województwo (średnia)	Liczba osób zatrudnionych na stanowisku opiekuna	53,54
Województwo (średnia)	Liczba żłobków	9,58

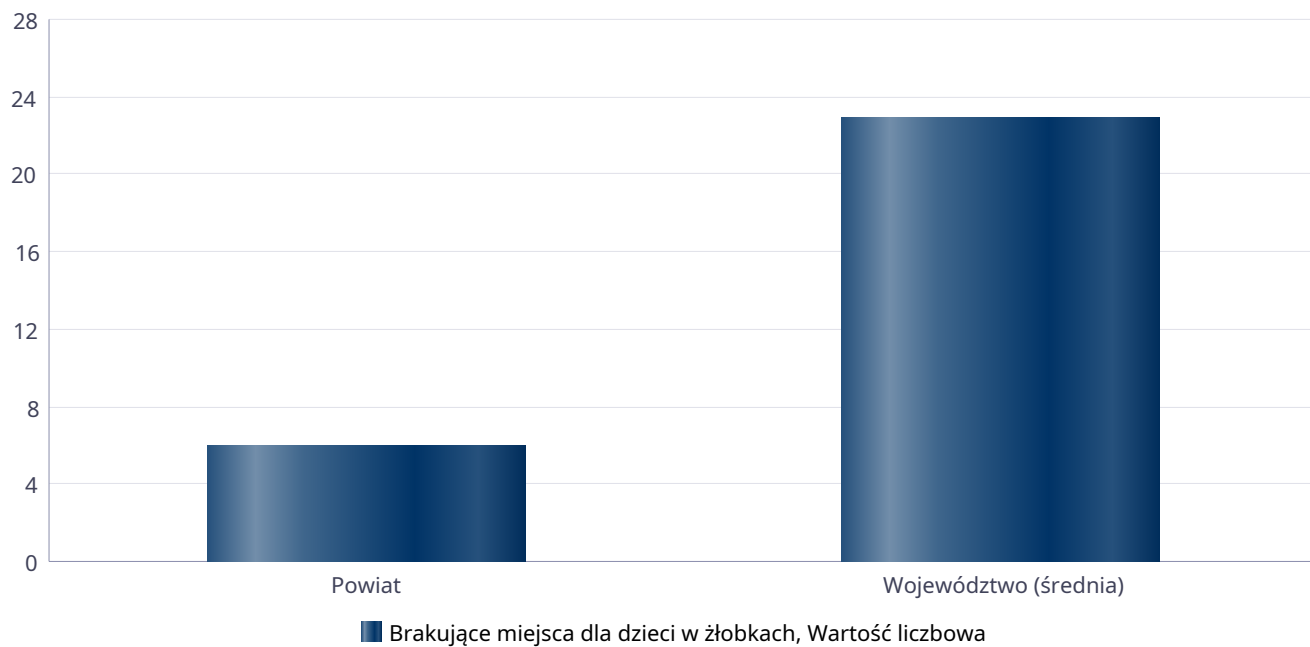
Infrastruktura opieki nad dziećmi



Liczba placówek i miejsc dla dzieci

Jednostka terytorialna	Miara	Wartość liczbową
Powiat	Brakujące miejsca dla dzieci w żłobkach	6
Województwo (średnia)	Brakujące miejsca dla dzieci w żłobkach	23

Infrastruktura opieki nad dziećmi



INFRASTRUKTURA SPOŁECZNA (stan na 31.XII)

WYSZCZEGÓLNIENIE		Rok 2024	Rok oceny 2025	Prognoza 2026*
INFRASTRUKTURA SPOŁECZNA				
Liczba mieszkań komunalnych w zasobie gminy	1	X	X	X
Liczba wniosków złożonych na mieszkanie komunalne z zasobów gminy	2	X	X	X
w tym z wiersza 1: Liczba mieszkań socjalnych (lokali)	3	X	X	X
Liczba oczekujących na mieszkanie socjalne	4	X	X	X
Liczba wyroków eksmisyjnych bez wskazania lokalu socjalnego	5	X	X	X
Liczba klubów i innych miejsc spotkań dla seniorów	6	X	X	X
Liczba hospicjów	7	1	1	1
Liczba ośrodków dla cudzoziemców	8	0	0	0

* Wielkość prognozy nie dotyczy wartości przyrostu lub spadku. W przypadku braku możliwości oszacowania wielkości liczbowych dla prognozy należy wpisać liczby odpowiadające danym z kolumny "Rok oceny 2025". Niniejsza instrukcja dotyczy wypełniania wszystkich tabel OZPS.

3. Dane o korzystających z pomocy i wsparcia

Poniżej zaprezentowano w formie graficznej i tabelarycznej szczegółowe dane które zostały wczytane automatycznie i dot. osób korzystających ze świadczeń pomocy społecznej w PCPR oraz OPS w powiecie.

Dane dot. świadczeniobiorców OPS: liczba osób korzystających z pomocy społecznej w podziale na wiek i płeć wg liczby wypłaconych świadczeń w 2025r, wskaźnik deprivacji lokalnej, liczba kobiet i mężczyzn korzystających z pomocy społecznej.

Dane PCPR dot. osób usamodzielnianych opuszczających MOW: liczba osób korzystających ze świadczeń na podstawie wydanych decyzji – 1 osoba.

Dane o korzystających z pomocy i wsparcia (w całym okresie sprawozdawczym) - tabela

Osoby i rodziny, którym udzielono pomocy i wsparcia (wiersz 1)

W wierszu ujęto dane w zakresie wsparcia udzielonego bezpośrednio w Powiatowym Centrum Pomocy Rodzinie w Rykach:

- na podstawie ustawy o wspieraniu rodziny i systemie pieczy zastępczej tj. liczba dzieci przebywających w pieczy zastępczej oraz usamodzielniani wychowankowie rodzin zastępczych i placówek opiekuńczo-wychowawczych oraz ustawy o pomocy społecznej, tj. usamodzielnianym wychowankom z MOW. Łącznie: 2024 rok – 127, 2025 rok – 147, prognoza na 2026 r. – 158 osób
- osoby umieszczone w DPS w danym roku: 2024r – 10 os, 2025r. – 9 osób, prognoza na 2026r. – 8 osób
- osoby z niepełnosprawnościami korzystające ze świadczeń w ramach PFRON –2024r. - ok. 1 000 os., 2025r. – 1 100 osób, prognoza na 2026r. – ok 1 100 osób
- osoby korzystające ze wsparcia Punktu Interwencji Kryzysowej – 2024r. - 19 osób, 2025r. - 27 prognoza na 2026 – 35 osób

Osoby, którym przyznano świadczenia

Zgodnie z zaleceniami wykazane dane dotyczą wyłącznie pomocy w postaci świadczeń udzielonych na podstawie ustawy z dnia 12 marca 2004 r. o pomocy społecznej. W związku z powyższym przedstawione dane dotyczą usamodzielnianych wychowanków Młodzieżowych Ośrodków Wychowawczych. W 2025 r. 1 wychowanka MOW otrzymała świadczenie na zagospodarowanie w kwocie 6 198,00 zł. Z 9 wychowankami zawarte są indywidualne programy usamodzielnienia.

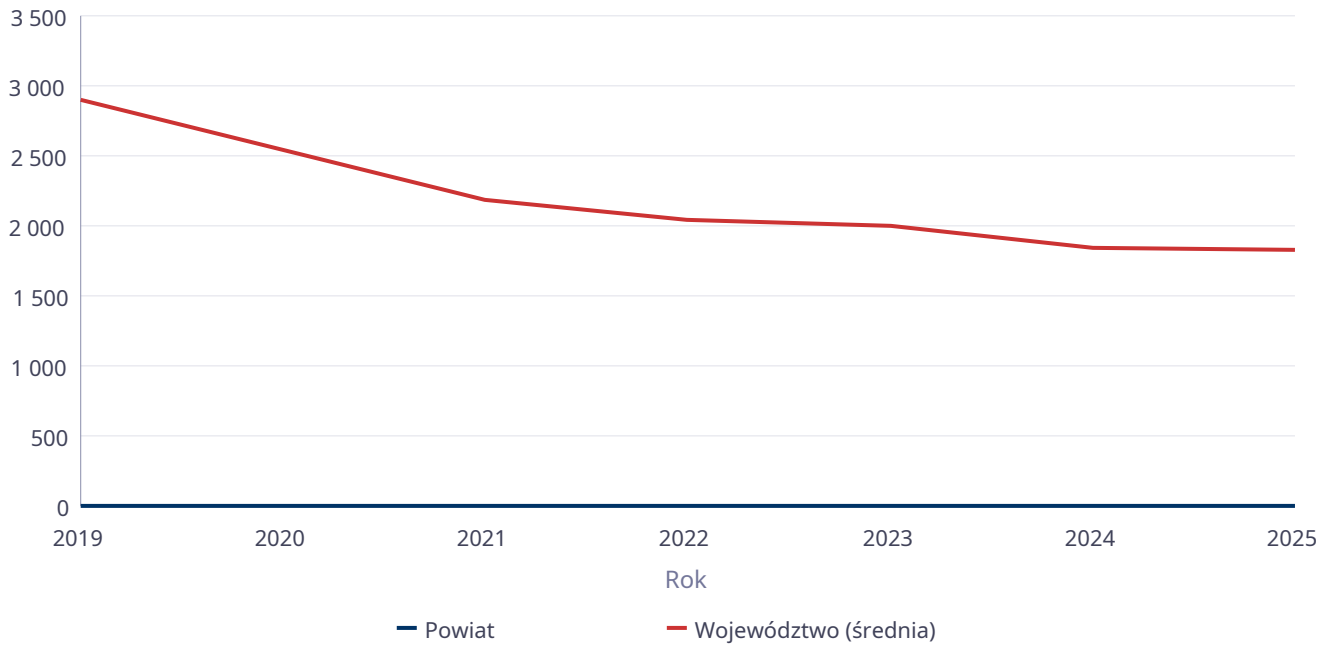
Osoby i rodziny, z którymi przeprowadzono wywiad środowiskowy

Dane dot. tylko wychowanków MOW – 1 wychowanka.

Liczba osób korzystających ze świadczeń na podstawie wydanych decyzji

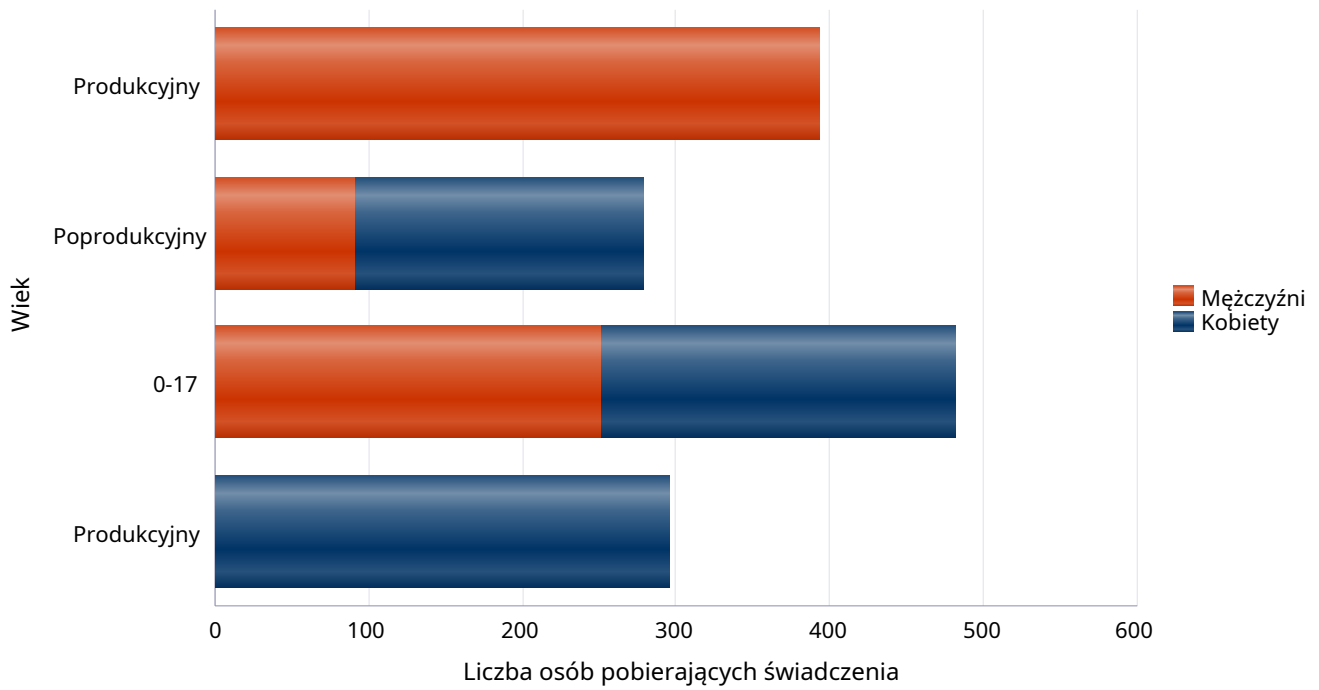
	Liczba świadczeniobiorców						
	2019	2020	2021	2022	2023	2024	2025
Powiat	2	3	1	1	2	0	1
Województwo (średnia)	2 895	2 537	2 190	2 046	1 994	1 845	1 827

Liczba świadczeniobiorców



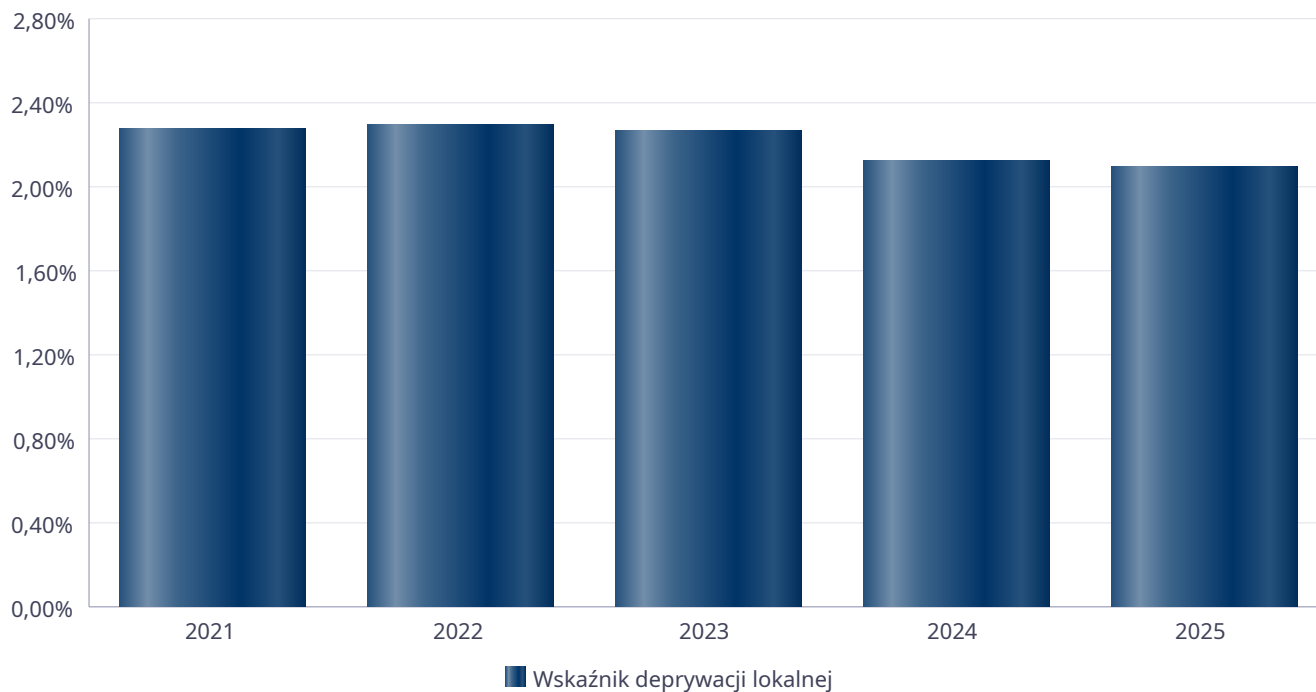
Liczba osób korzystających z pomocy społecznej w podziale na wiek i płeć wg liczby wypłaconych świadczeń

Grupa	Ogółem	Kobiety	Mężczyźni
0-17	482	231	251
Produkcyjny	689	296	393
Poprodukcyjny	279	188	91



Wskaźnik deprywacji lokalnej

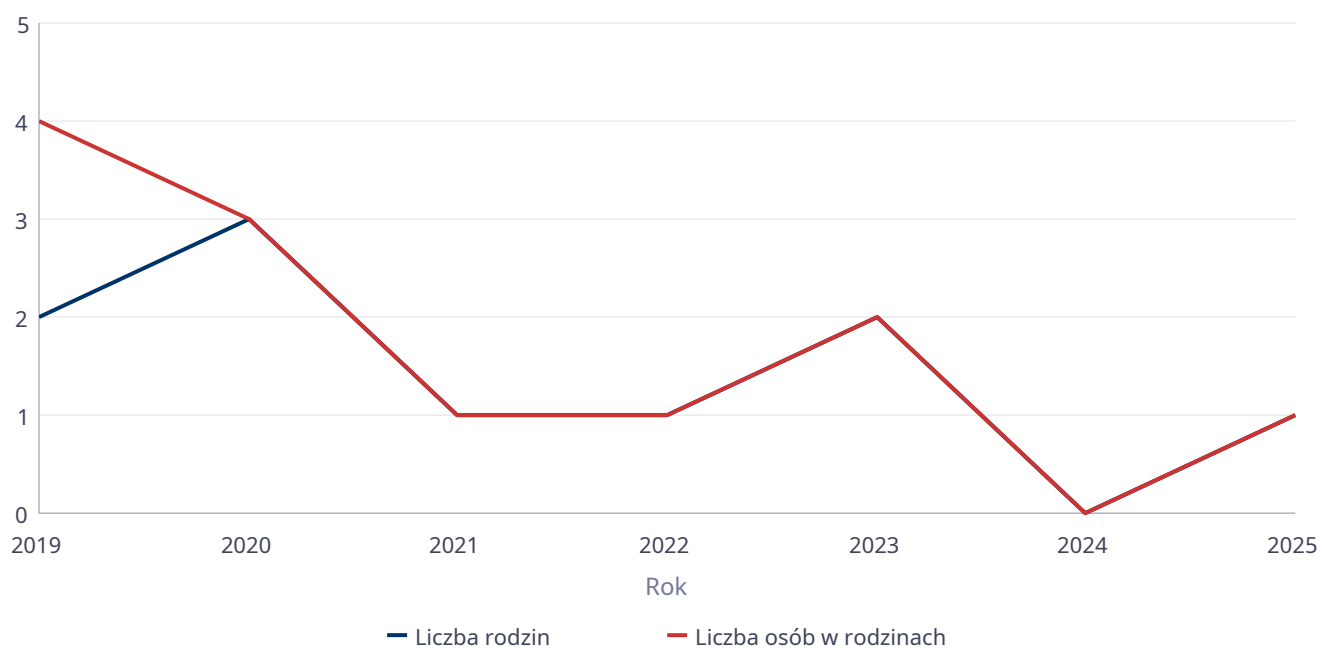
Rok	Wskaźnik deprywacji lokalnej
2021	2,27%
2022	2,29%
2023	2,26%
2024	2,12%
2025	2,09%



Liczba rodzin i liczba osób w rodzinach korzystających z pomocy społecznej

Rok	Liczba rodzin	Liczba osób w rodzinach
2019	2	4
2020	3	3
2021	1	1
2022	1	1
2023	2	2
2024	0	0
2025	1	1

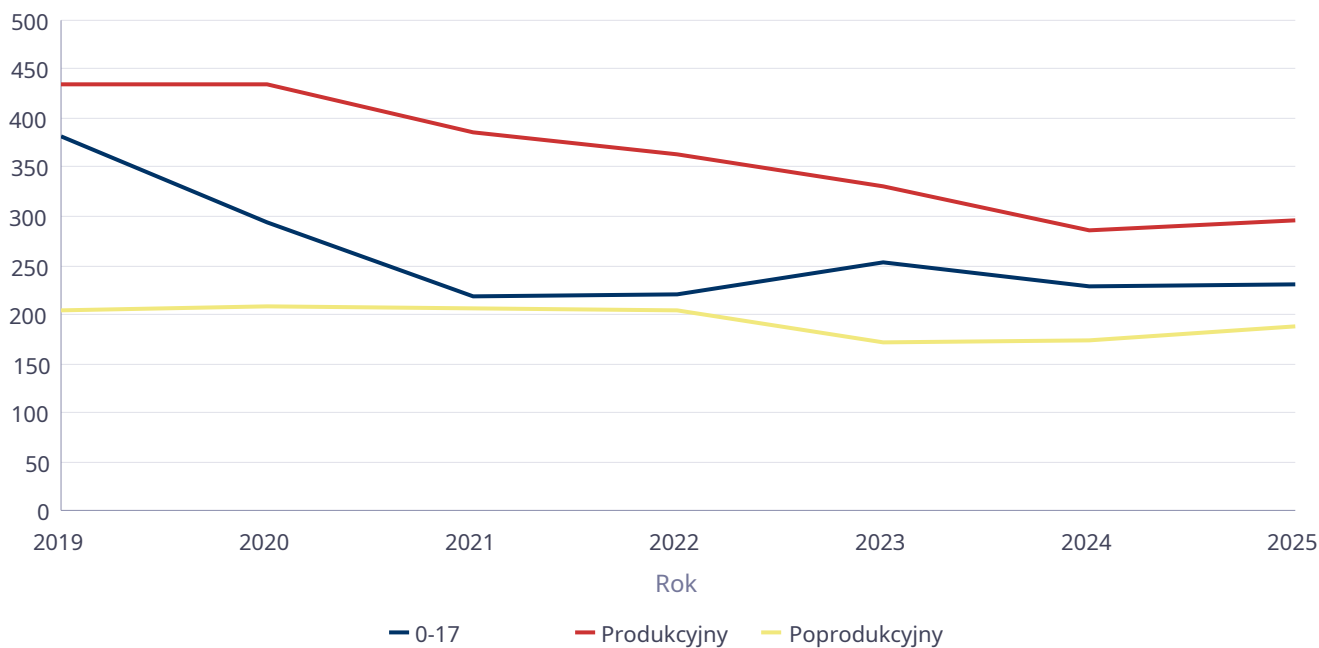
Korzystający z pomocy społecznej



Liczba kobiet korzystających z pomocy społecznej

		Liczba kobiet korzystających z pomocy						
Poziom	Wiek	2019	2020	2021	2022	2023	2024	2025
Powiat rycki	0-17	382	293	219	220	253	229	231
	Produkcyjny	435	435	386	364	331	286	296
	Poprodukcyjny	205	209	207	205	171	173	188
Województwo (średnia)	0-17	70	59	47	50	48	41	39
	Produkcyjny	86	80	70	64	60	52	52
	Poprodukcyjny	40	35	33	30	30	30	33

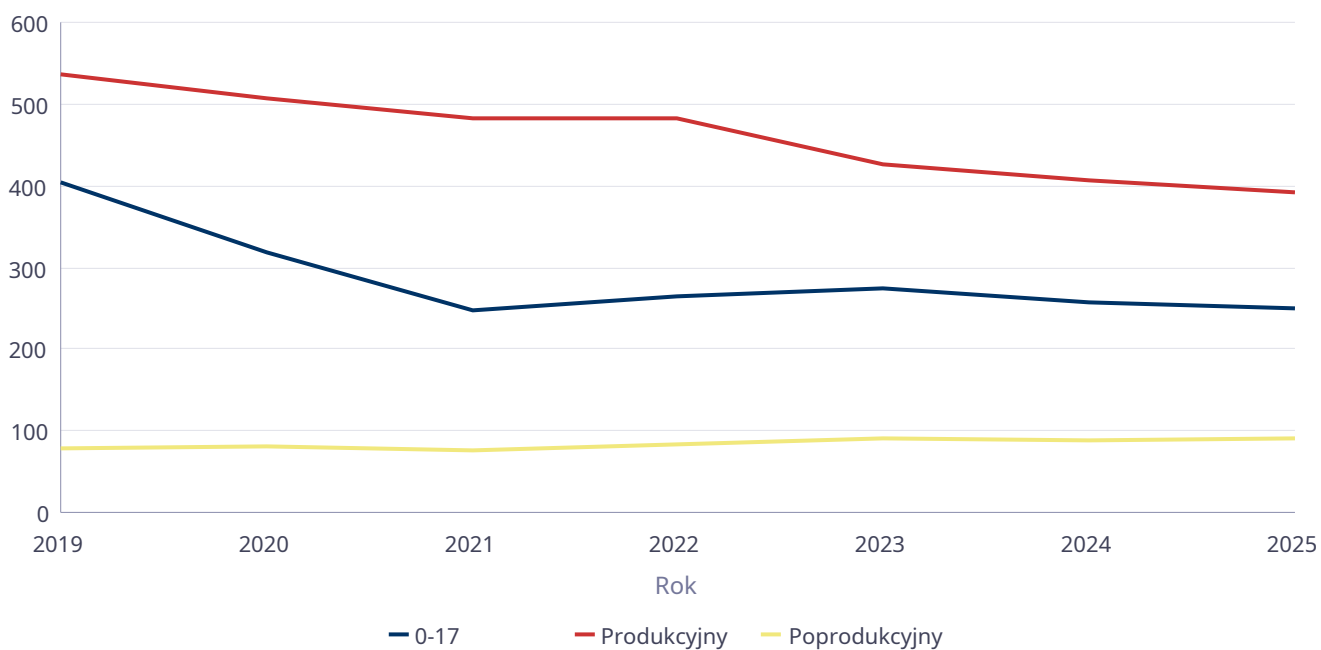
Liczba kobiet korzystających z pomocy



Liczba mężczyzn korzystających z pomocy społecznej

		Liczba mężczyzn korzystających z pomocy						
Poziom	Wiek	2019	2020	2021	2022	2023	2024	2025
Powiat rycki	0-17	403	318	248	265	275	258	251
	Produkcyjny	536	506	483	483	427	407	393
	Poprodukcyjny	79	80	76	84	90	88	91
Województwo (średnia)	0-17	75	62	50	53	51	44	42
	Produkcyjny	104	101	94	83	80	76	74
	Poprodukcyjny	15	15	15	14	14	15	16

Liczba mężczyzn korzystających z pomocy



**DANE O KORZYSTAJĄCYCH Z POMOCY I WSPARCIA
w całym okresie sprawozdawczym**

WYSZCZEGÓLNIENIE		Rok 2024	Rok oceny 2025	Prognoza 2026
OSOBY I RODZINY, KTÓRYM UDZIELONO POMOCY I WSPARCIA				
Liczba osób	1	1 185	1 291	1 301
OSOBY I RODZINY, KTÓRYM PRZYZNANO ŚWIADCZENIE				
Liczba osób	2	0	1	1
W tym: osoby długotrwale korzystające	3	0	0	0
Wiek 0-17	4	0	0	0
Wiek produkcyjny *	5	0	0	0
Wiek poprodukcyjny **	6	0	0	0
Liczba rodzin	7	0	1	1
Liczba osób w rodzinach	8	0	1	1
w tym: KOBIETY (z wierszy 2-6)				
Ogółem	9	0	0	0
W tym: osoby długotrwale korzystające	10	0	0	0
Wiek 0-17	11	0	0	0
Wiek 18-59	12	0	0	0
Wiek 60 lat i więcej	13	0	0	0
OSOBY I RODZINY, Z KTÓRYMI PRZEPROWADZONO WYWIAD ŚRODOWISKOWY				
Liczba osób ogółem	14	0	1	1
Liczba rodzin	15	0	1	1
Liczba osób w rodzinach	16	0	1	1
KONTRAKT SOCJALNY				
Liczba zawartych kontraktów socjalnych - ogółem	17	0	0	0
Liczba osób objętych kontraktem socjalnym - ogółem	18	0	0	0

* wiek produkcyjny: kobiety w wieku 18-59 lat, mężczyźni 18-64 lat

** wiek poprodukcyjny: kobiety w wieku 60 i więcej, mężczyźni 65 i więcej

3.1. Dane o korzystających z pomocy i wsparcia POWIAT - ZADANIA PCPR ORAZ MOPR

Poniżej prezentujemy w formie graficznej i tabelarycznej szczegółowe dane dotyczące: liczby osób korzystających z indywidualnego programu integracji cudzoziemców w województwie, liczba dzieci umieszczonych w rodzinach zastępczych, kwoty świadczeń ze względu na typ rodziny, w której umieszczono dziecko w pieczy zastępczej, strukturę liczby osób usamodzielnionych w rozbiu na pełnoletnie osoby opuszczające rodziny zastępcze, pełnoletnie osoby opuszczające placówki opiekuńczo-wychowawcze, kwotę świadczeń na usamodzielnienia.

Liczba osób korzystających z indywidualnego programu integracji cudzoziemców w województwie – brak w powiecie,

Liczba dzieci umieszczonych w rodzinach zastępczych:

W 2025 roku (dane narastające) w 36 rodzinach zastępczych przebywało 41 dzieci: 28 w rodzinach spokrewnionych, 13 – niezawodowych. Ponadto 3 w rodzinie zawodowej na terenie powiatu hajnowskiego, 3 w rodzinie zawodowej na terenie powiatu myszkowskiego, 3 w rodzinie zawodowej na terenie powiatu chełmskiego, 7 dzieci w rodzinnym domu dziecka na terenie powiatu puławskiego. W powiecie pracuje 2 koordynatorów pieczy zastępczej.

Tabela przedstawia liczbę dzieci przebywających w rodzinach zastępczych na terenie powiatu ryckiego, wg stanu na dzień 31.12.2025 r. (łącznie z dziećmi, które pochodzą z innych powiatów). Nie uwzględniono rodzin zastępczych zawodowych z terenu powiatów: hajnowskiego (1 rodzina 3 dzieci), myszkowskiego (1 rodzina 3 dzieci) – umowy podpisane z powiatem ryckim. Kwoty świadczeń ze względu na typ rodziny, w której umieszczono dziecko w 2025r. - dane przedstawione w tabeli dot. wydatków z budżetu powiatu na dzieci pochodzące tylko z powiatu ryckiego przebywające w rodzinach zastępczych w powiecie ryckim oraz innych powiatach - finansowanych na podstawie zawartych porozumień. Nie ujęto świadczeń wypłaconych na dzieci pochodzące z innych powiatów a przebywające w rodzinach zastępczych w powiecie ryckim. Ponoszone wydatki z budżetu powiatu są zwracane przez właściwe powiaty na podstawie zawartych porozumień. Dane zostały zacytowane automatycznie ze sprawozdania WRiSP Z-P.

Wskaźnik obrazujący strukturę liczby osób usamodzielnianych w rozbiu na pełnoletnie osoby opuszczające rodziny zastępcze, pełnoletnie osoby opuszczające placówki opiekuńczo-wychowawcze w 2025r. Ww. wskaźnik obrazuje dane dotyczące osób usamodzielnianych z rodzinnej pieczy zastępczej na terenie powiatu.

W związku z tym, że na terenie powiatu nie ma placówek opiekuńczo – wychowawczych nie ujęto osób pochodzących z powiatu ryckiego a usamodzielnianych z ww. placówek – w 2025r. 2 wychowanków powiatu ryckiego.

Ww. dane zostały zasilone ze sprawozdania WRiSPZ-P

Wskaźnik obrazujący kwotę w złotych ogółem świadczeń na usamodzielnienia – dane dot. świadczeń wypłaconych w 2025r. usamodzielnianym wychowankom opuszczającym tylko rodzinną pieczę zastępczą tj. na kontynuowanie nauki – 6 osób, na usamodzielnienie – 2 osoby. Ponadto wypłacono świadczenia usamodzielnianym wychowankom opuszczającym placówki opiekuńczo-wychowawcze: na kontynuowanie nauki w kwocie 73 788,67 zł (12 osób), na usamodzielnienie 9 991,00 zł (1 osoba), na zagospodarowanie 4 544,00 zł (2 osoby).

Dane w tabeli: Powiat - zadania PCPR oraz MOPR (w całym okresie sprawozdawczym).

Program oddziaływań korekcyjno – edukacyjnych dla osób stosujących przemoc.

W 2025 r. został przeprowadzony program korekcyjno - edukacyjny dla osób stosujących przemoc domową. Program rozpoczął się od spotkań indywidualnych, które odbyły się 29 sierpnia 2025 roku - celem wstępnej kwalifikacji kandydatów i podpisania kontraktów potwierdzających uczestnictwo. Zajęcia w grupie rozpoczęły się 5 września 2025 roku i trwały do 19 grudnia 2025 r. Spotkania odbywały się raz w tygodniu. Do programu przystąpiło 12 osób stosujących przemoc domową, po raz pierwszy była to grupa mieszana. Program ukończyło 9 osób, 2 osoby zrezygnowały z udziału w programie a pod koniec trwania programu 1 osoba zmarła.

Usamodzielnienie

Dane dotyczą pełnoletnich osób opuszczające instytucje o których mowa w art. 88 ust. 1 ustawy o pomocy społecznej (wiersze 2-9) – dane dot. usamodzielnianych wychowanków, którzy opuścili Młodzieżowe Ośrodki Wychowawcze. W 2025 r. 1 wychowanka MOW, która otrzymała świadczenie na zagospodarowanie.

Rehabilitacja zawodowa i społeczna osób niepełnosprawnych

Wsparcie dla osób z niepełnosprawnościami realizowane jest przez PCPR w Rykach oraz Powiatowy Urząd Pracy w Rykach na podstawie ustawy o rehabilitacji zawodowej i społecznej oraz zatrudnianiu osób niepełnosprawnych.

Ww. zadania finansowane są ze środków PFRON. Liczba osób objętych wsparciem uzależniona jest od ilości środków PFRON przekazanych w danym roku, wnioskowanych kwot i zasad przyznawania środków. Potrzeby osób niepełnosprawnych stale rosną. Powiat Rycki wykorzystuje wszystkie przyznane przez PFRON środki finansowe.

Kwoty w wierszu 10 są sumą wierszy 12, 14, 16, 18, 22 oraz ujęto środki PFRON na realizację przez PUP zadań z zakresu rehabilitacji zawodowej (w 2024r. – 0,00 zł, w 2024r. – 0,00 zł, plan na 2025r.- 60 000 zł), koszty działalności WTZ, tj. środki PFRON i Powiatu (w w 2024r. – 3 182 400 zł, w 2025r. – 3 324 095 zł, plan na 2026r.- 3 3635 790 zł) oraz realizację zadania SAM „Mieszkanie dla absolwenta” – zawarto 1 umowę (2025r- kwota 22 788 zł, 2026r – 20 509 zł).

W wierszu 15 ujęto liczbę osób, liczba złożonych wniosków w ramach zaopatrzenia w przedmioty ortopedyczne, środki pomocnicze i sprzęt rehabilitacyjny jest wciąż wysoka (2024r – 814 wniosków, 2025r – 786 wniosków).

W wierszach 10-22 kwoty dofinansowania podane w kolumnie **dot. prognozy na rok 2026** wysokość środków PFRON wykazano na podstawie informacji o podziale środków dla samorządów powiatowych na 2026r. oraz podziału środków na program „Aktywny Samorząd”.

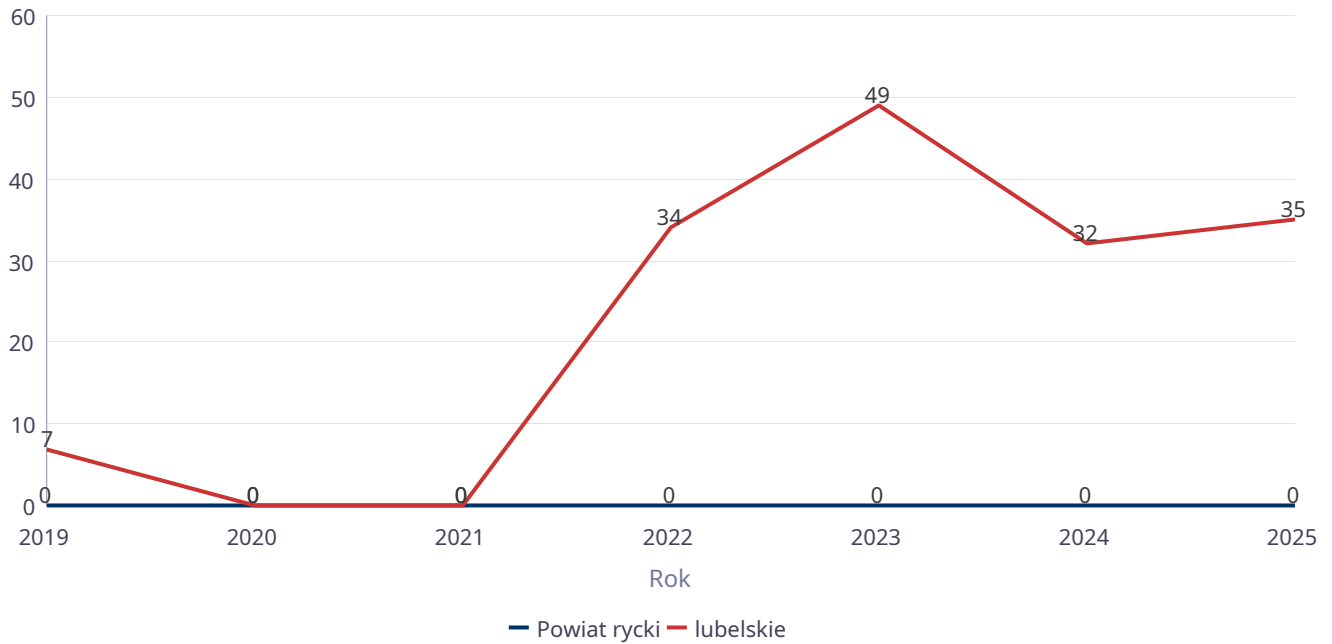
Dofinansowanie sportu, kultury, rekreacji i turystyki (wiersze 20-22)

Dane za 2025r. dotyczą imprez organizowanych przez Polski Związek Emerytów i Rencistów z Ryk oraz z Dębłina, Stowarzyszenie „Niezapominajka” z Leopoldowa,, Polskie Stowarzyszenie na rzecz Osób z Niepełnosprawnością Intelktualną Koło w Rykach, Polski Związek Niewidomych Koło w Rykach. W prognozie na 2026r. ujęto dodatkowo wniosek Caritas Diecezji Siedleckiej dot. dofinansowania do wycieczki dla uczestników z powiatu ryckiego.

Liczba osób korzystających z indywidualnego programu integracji cudzoziemców w województwie

	Liczba osób						
	2019	2020	2021	2022	2023	2024	2025
Powiat rycki	0	0	0	0	0	0	0
lubelskie	7	0	0	34	49	32	35

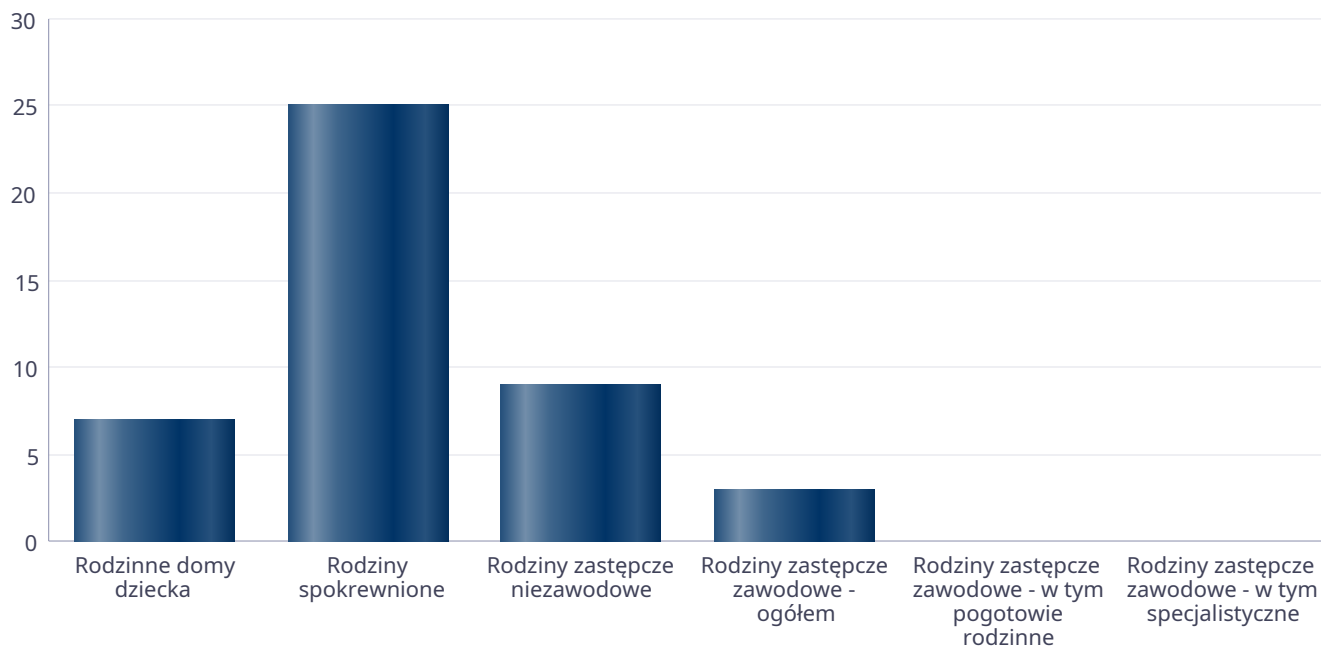
Liczba osób



Liczba dzieci umieszczonych w rodzinach, rodzinach spokrewnionych z dzieckiem, w rodzinach zastępczych niezawodowych, zastępczych zawodowych, w tym rodzinach zastępczych specjalistycznych, rodzinach zastępczych pełniących funkcję pogotowia rodzinnego

Forma pieczy:	Liczba dzieci
Rodzinne domy dziecka	7
Rodziny spokrewnione	25
Rodziny zastępcze niezawodowe	9
Rodziny zastępcze zawodowe - ogółem	3
Rodziny zastępcze zawodowe - w tym pogotowie rodzinne	0
Rodziny zastępcze zawodowe - w tym specjalistyczne	0

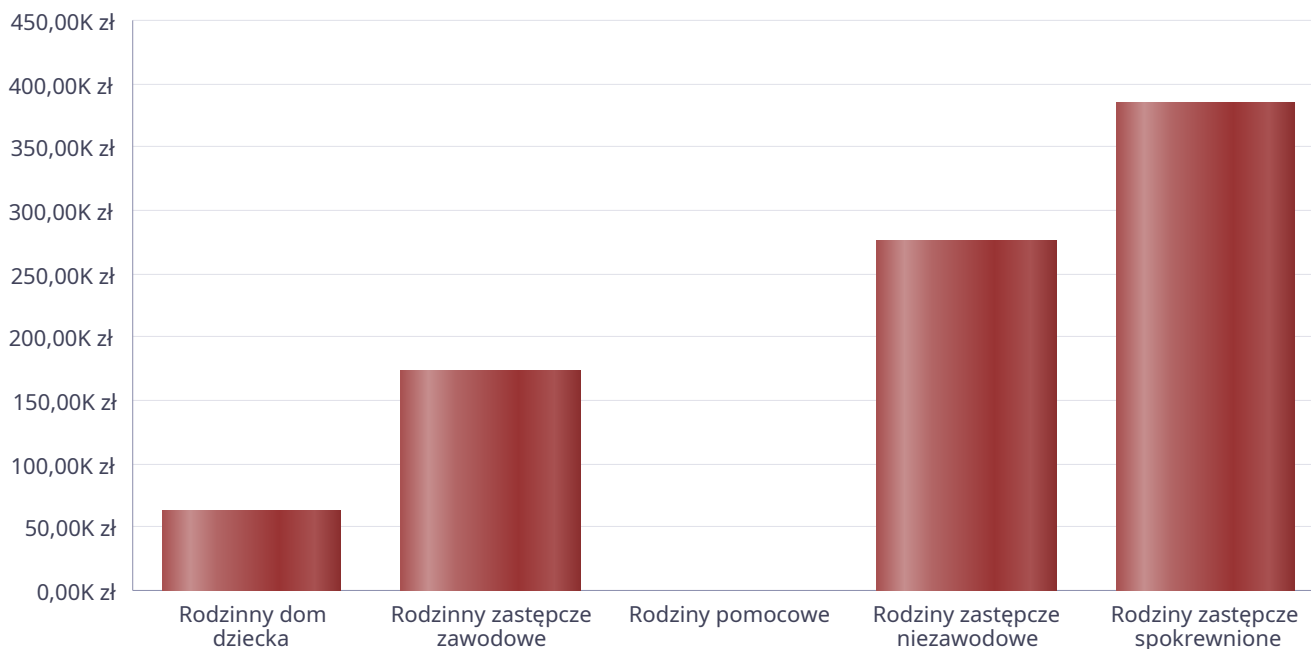
Liczba dzieci



Kwoty świadczeń ze względu na typ rodziny, w której umieszczono dziecko


Rodzaj świadczenia	Rodzinny dom dziecka	Rodzinny zastępcze zawodowe	Rodziny pomocowe	Rodziny zastępcze niezawodowe	Rodziny zastępcze spokrewnione
Wydatki na świadczenia dla rodzin zastępczych lub osób prowadzących rodzinny dom dziecka	63 050,00 zł	172 561,00 zł	0,00 zł	274 766,00 zł	383 984,00 zł

Kwoty świadczeń



Liczba osób usamodzielnionych w rozbiciu na pełnoletnie osoby opuszczające rodziny zastępcze, pełnoletnie osoby opuszczające placówki opiekuńczo-wychowawczej

Grupa	Odływ z instytucjonalnej pieczy zastępczej	Odływ z rodzin zastępczych niezawodowych	Odływ z rodzin zastępczych spokrewnionych	Odływ z rodzin zastępczych zawodowych	Odływ z rodzinnych domów dziecka
Dzieci powyżej 18 roku życia	0	1	0	0	0

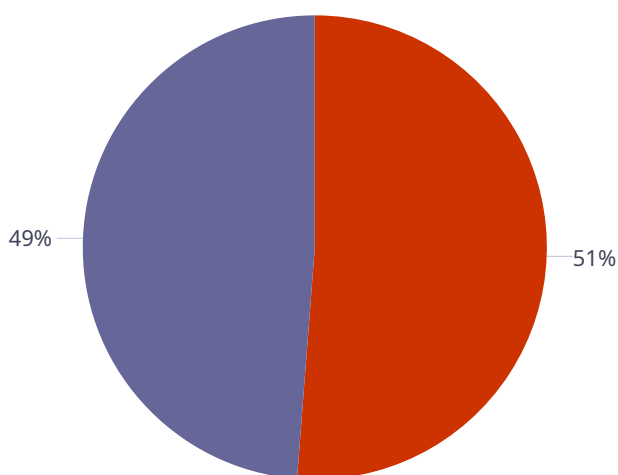


- Odływ z instytucjonalnej pieczy zastępczej
- Odływ z rodzin zastępczych niezawodowych
- Odływ z rodzin zastępczych spokrewnionych
- Odływ z rodzin zastępczych zawodowych
- Odływ z rodzinnych domów dziecka

Kwota w złotych ogółem świadczeń na usamodzielnienia w rozbiciu na pełnoletnie osoby opuszczające rodziny zastępcze, pełnoletnie osoby opuszczające placówki opiekuńczo-wychowawcze

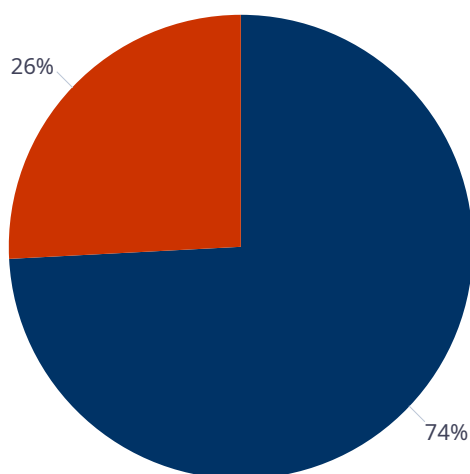
Rodzaj usamodzielnienia	Rodzinny dom dziecka	Rodziny zastępcze niezawodowe	Rodziny zastępcze spokrewnione	Rodziny zastępcze zawodowe
Pomoc dla osoby usamodzielnianej na kontynuowanie nauki	0,00 zł	19 734,00 zł	23 309,00 zł	0,00 zł
Pomoc dla osoby usamodzielnianej na usamodzielnienie	0,00 zł	9 991,00 zł	4 998,00 zł	0,00 zł
Pomoc dla osoby usamodzielnianej na zagospodarowanie	0,00 zł	0,00 zł	0,00 zł	0,00 zł

Procentowy udział wydatków wg rodzaju placówki



■ Rodzinny dom dziecka
 ■ Rodziny zastępcze niezawodowe
 ■ Rodziny zastępcze spokrewnione
■ Rodziny zastępcze zawodowe

Procentowy udział wydatków wg rodzaju usamodzielnienia



■ Pomoc dla osoby usamodzielnianej na kontynuowanie nauki
 ■ Pomoc dla osoby usamodzielnianej na usamodzielnienie
■ Pomoc dla osoby usamodzielnianej na zagospodarowanie

**Dane o osobach korzystających z pomocy i wsparcia
POWIAT - ZADANIA PCPR ORAZ MOPR
wypełniają wyłącznie powiaty i miasta na prawach powiatu
w całym okresie sprawozdawczym**

WYSZCZEGÓLNIENIE		Rok 2024	Rok oceny 2025	Prognoza 2026
INDYWIDUALNE PROGRAMY POMOCY				
PROGRAM KOREKCYJNO-EDUKACYJNY DLA OSÓB STOSUJĄCYCH PRZEMOC DOMOWĄ				
Liczba osób korzystających z usług	1	0	12	15
USAMODZIELNIENIE				
PEŁNOLETNIE OSOBY OPUSZCZAJĄCE INSTYTUCJE, O KTÓRYCH MOWA W ART. 88 UST.1 USTAWY O POMOCY SPOŁECZNEJ				
Liczba osób	2	0	1	0
Kwota świadczeń w złotych	3	0	6 198	0
W TYM: (od poz. 4 do poz. 9)				
POMOC PIENIĘŻNA NA USAMODZIELNIENIE				
Liczba osób	4	0	0	0
Kwota świadczeń w złotych	5	0	0	0
POMOC PIENIĘŻNA NA KONTYNUOWANIE NAUKI				
Liczba osób	6	0	0	0
Kwota świadczeń w złotych	7	0	0	0
POMOC NA ZAGOSPODAROWANIE W FORMIE RZECZOWEJ				
Liczba osób	8	0	1	0
Kwota świadczeń w złotych	9	0	6 198	0
REHABILITACJA ZAWODOWA I SPOŁECZNA OSÓB NIEPEŁNOSPRAWNYCH				
Ogólna kwota dofinansowania (PFRON, środki własne powiatu)	10	5 002 768	5 262 838	5 115 988
POMOC NA LIKWIDACJĘ BARIER ARCHITEKTONICZNYCH, TECHNICZNYCH I W KOMUNIKOWANIU SIĘ				
Liczba osób, które uzyskały dofinansowanie	11	89	56	50
Wartość dofinansowania w złotych	12	373 834	219 480	200 000
TURNUSY REHABILITACYJNE				
Liczba osób, które uzyskały pomoc	13	150	118	160
Wartość dofinansowania w złotych	14	248 551	359 576	400 000
ZAOPATRZENIE W PRZEDMIOTY ORTOPEDYCZNE, ŚRODKI POMOCNICZE I SPRZĘT REHABILITACYJNY				
Liczba osób, które uzyskały pomoc	15	482	441	400
Wartość dofinansowania w złotych	16	708 869	690 728	399 689
PROGRAM "AKTYWNY SAMORZĄD"				
Liczba świadczeń	17	74	114	60
Wartość dofinansowania w złotych	18	439 743	597 124	360 000
Liczba osób z niepełnosprawnościami korzystających z form wsparcia pomocy społecznej ogółem	19	52	81	40
DOFINANSOWANIE SPORTU, KULTURY, REKREACJI I TURYSTYKI				
Liczba dofinansowanych imprez	20	9	9	9
Liczba niepełnosprawnych uczestników	21	463	572	450
Wartość dofinansowania ogółem w złotych	22	41 776	49 047	40 000
DOFINANSOWANIE USŁUG TŁUMACZA JĘZYKA MIGOWEGO LUB TŁUMACZA - PRZEWODNIKA				
Wartość dofinansowania w złotych	23	0	0	0

4. Inne rodzaje pomocy i świadczeń

Dane dot. świadczeń z OPS – uzupełniane przez gminy

5. Zasoby instytucjonalne pomocy i wsparcia

Pomoc społeczna to nie tylko wsparcie finansowe osób i rodzin potrzebujących pomocy, ale także pomoc instytucjonalna, świadczona przez placówki pomocy społecznej. W powiecie ryckim prowadzą działalność następujące instytucje pomocy społecznej, finansowane z budżetu powiatu: Dom Pomocy Społecznej w Leopoldowie o zasięgu ponadgminnym przeznaczony dla kobiet i mężczyzn w podeszłym wieku i przewlekle somatycznie chorych oraz Ośrodek Wsparcia w Leopoldowie przeznaczony dla osób niepełnosprawnych intelektualnie oraz z zaburzeniami psychicznymi. Poniżej prezentujemy w formie graficznej i tabelarycznej szczegółowe dane dotyczące: liczby placówek w podziale na typ i instytucje prowadzącą, liczby miejsc i liczby osób korzystających z placówek, wskaźnik nasycenia usługami w postaci domów pomocy społecznej, środowiskowych domów samopomocy, mieszkań chronionych.- dane zostały zaczytane ze sprawozdania MPiPS -03-R za 2024 rok.

Ponadto na terenie powiatu ryckiego funkcjonują Warsztaty Terapii Zajęciowej w Rykach prowadzone są przez Polskie Stowarzyszenie na Rzecz Osób z Niepełnosprawnością Intelektualną Koło w Rykach – dla 60 osób, Warsztaty Terapii Zajęciowej w Dęblinie prowadzone są przez Urząd Miasta Dęblin – dla 25 osób.

Wysokość kwoty na dofinansowanie kosztów rocznego pobytu jednego uczestnika w WTZ wyniosła w 2025r. – 35 196 zł środków PFRON (Kwota wzrosła w stosunku do roku 2024 o 1 500 zł). W 2026r. wysokość dofinansowania będzie wynosić 38 496 zł.

Kwota wydatkowana na działalność WTZ ze środków PFRON stanowi iloczyn liczby uczestników Warsztatów i kwoty wg algorytmu, o której mowa wyżej.

Środki Państwowego Funduszu Rehabilitacji Osób Niepełnosprawnych stanowią 90% kosztów działalności Warsztatów. Samorząd powiatowy zobowiązany jest pokryć co najmniej 10% tych kosztów.

Roczny koszt pobytu jednego uczestnika w WTZ, finansowany ze środków Powiatu wynosił w 2025r. – 3 911,00 zł (ww. kwota w stosunku do roku 2024 była większa o 167,00 zł). W 2026r. wysokość dofinansowania będzie wynosić – 4 278,00 zł

W Powiecie Ryckim nie ma placówki opiekuńczo-wychowawczej. Dzieci z Powiatu Ryckiego umieszczane są w placówkach na terenie innych powiatów. W 2025r. umieszczono 4 dzieci w placówkach opiekuńczo-wychowawczych. Łącznie w 2025 r. w placówkach opiekuńczo-wychowawczych przebywało 21 dzieci z terenu Powiatu Ryckiego. Koszty pobytu dzieci w placówkach pokrywane są ze środków własnych Powiatu.

Pomimo mniejszej liczby dzieci w placówkach opiekuńczo-wychowawczych koszty stale rosną. Wykazując kwotę rocznego kosztu prowadzenia i utrzymania placówki przyjęto średni miesięczny koszt przekazywany przez powiat na dziecko w placówce tj. kwotę 5 994,33 zł.

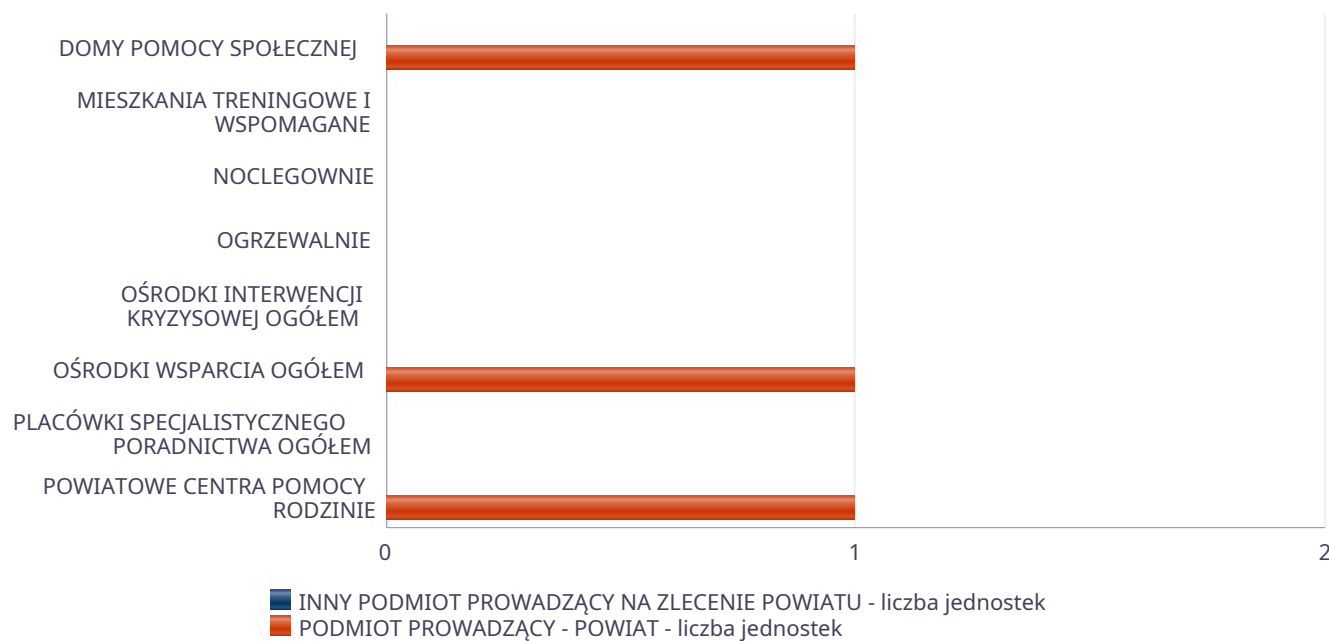
Inne instytucje pomocy i wsparcia

Od 2022r. w Rykach funkcjonuje Spółdzielnia Socjalna Rykovisko. Podmiotem odpowiadającym za ww. przedsiębiorstwo społeczne jest Europejski Dom Spotkań Fundacja Nowy Staw. Spółdzielnia Socjalna Rykovisko zajmuje się szyciem strojów ludowych, strojów liturgicznych, bielizny liturgicznej, szat liturgicznych oraz wykonywaniem innych dodatkowych drobnych prac krawieckich

Liczba jednostek organizacyjnych pomocy i integracji społecznej o zasięgu lokalnym i o zasięgu ponadgminnym w podziale na instytucję prowadzącą

Jednostka	INNY PODMIOT PROWADZĄCY NA ZLECENIE POWIATU - liczba jednostek	PODMIOT PROWADZĄCY - POWIAT - liczba jednostek
DOMY POMOCY SPOŁECZNEJ	0	1
MIESZKANIA TRENINGOWE I WSPOMAGANE	0	0
NOCLEGOWNIE	0	0
OGRZEWALNIE	0	0
OŚRODKI INTERWENCJI KRYZYSOWEJ OGÓŁEM	0	0
OŚRODKI WSPARCIA OGÓŁEM	0	1
PLACÓWKI SPECJALISTYCZNEGO PORADNICTWA OGÓŁEM	0	0
POWIATOWE CENTRA POMOCY RODZINIE	X	1

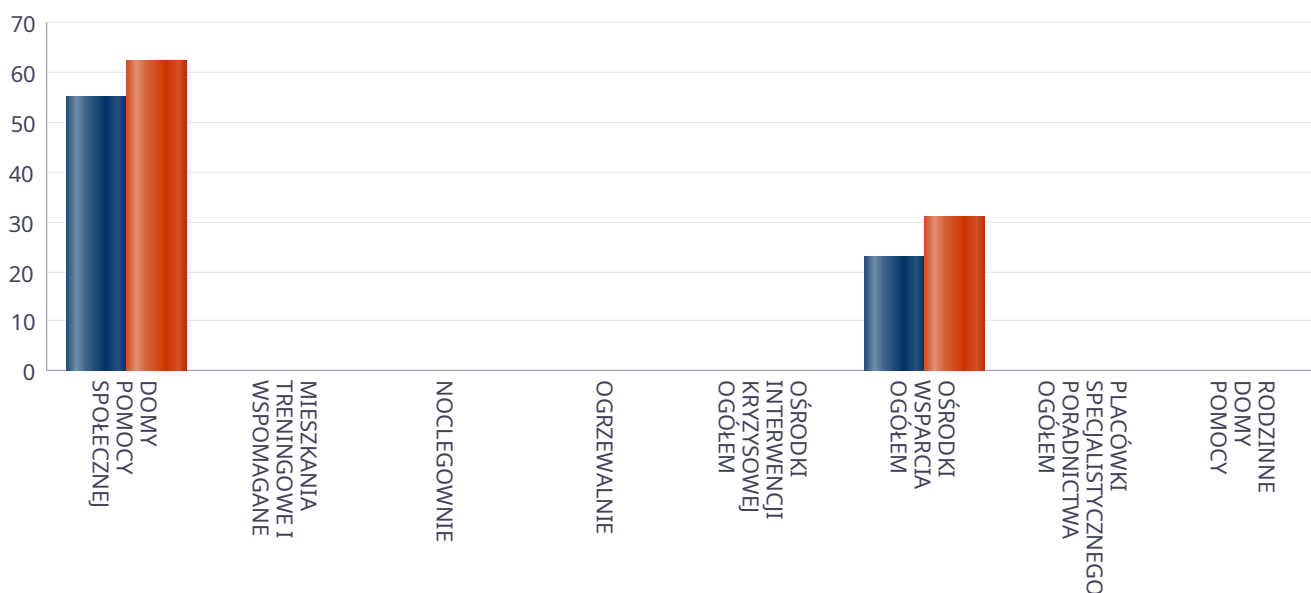
Liczba jednostek organizacyjnych pomocy i integracji społecznej



Liczba miejsc w jednostkach organizacyjnych pomocy i integracji społecznej o zasięgu lokalnym i o zasięgu ponadgminnym

Jednostka	liczba miejsc	liczba osób korzystających
DOMY POMOCY SPOŁECZNEJ	55	62
MIESZKANIA TRENINGOWE I WSPOMAGANE	0	0
NOCLEGOWNIE	0	0
OGRZEWALNIE	0	0
OŚRODKI INTERWENCJI KRYZYSOWEJ OGÓŁEM	X	0
OŚRODKI WSPARCIA OGÓŁEM	23	31
PLACÓWKI SPECJALISTYCZNEGO PORADNICTWA OGÓŁEM	X	0
RODZINNE DOMY POMOCY	0	0

Liczba miejsc w jednostkach organizacyjnych pomocy i integracji społecznej o zasięgu lokalnym i o zasięgu ponadgminnym

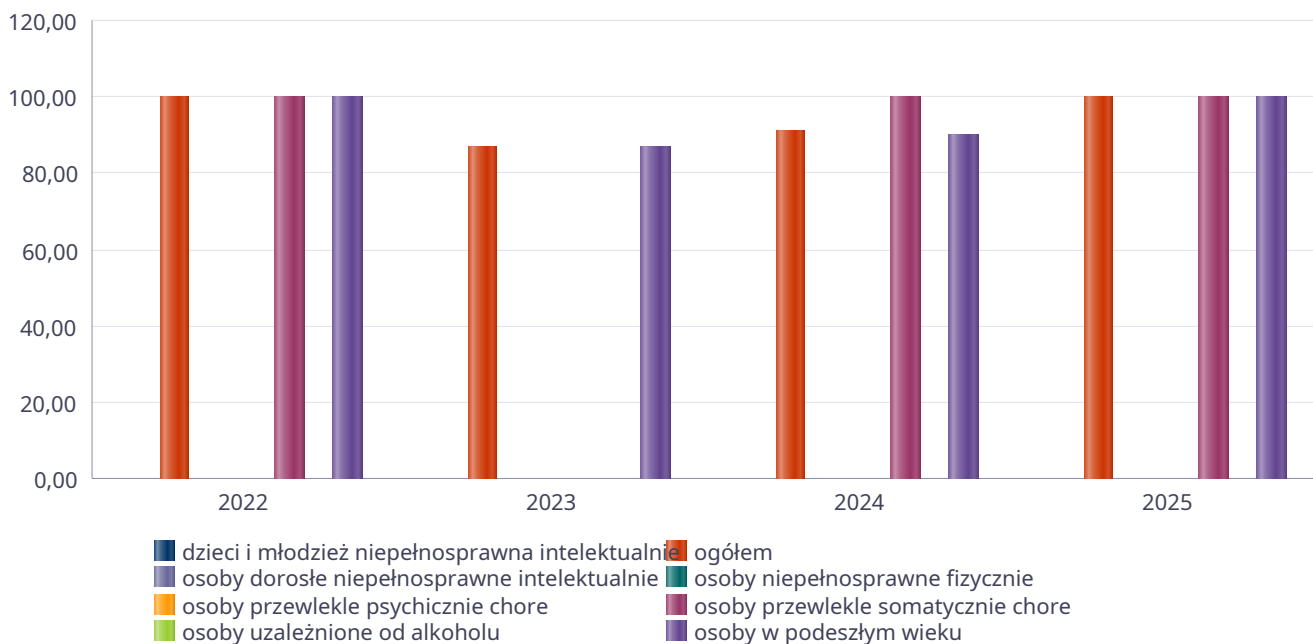


Nasylenie usługami w DPS

Wskaźnik obliczany jako stosunek liczby osób umieszczonych w DPS pomnożony przez 100 do sumy liczby osób umieszczonych w DPS i liczby oczekujących

Grupa osób	Wskaźnik nasycenia usługami w DPS-ach wyrażony w %			
	2022	2023	2024	2025
ogółem	100,00	86,67	90,91	100,00
osoby w podeszłym wieku	100,00	86,67	90,00	100,00
osoby przewlekle somatycznie chore	100,00		100,00	100,00
osoby przewlekle psychicznie chore				
osoby dorosłe niepełnosprawne intelektualnie				
dzieci i młodzież niepełnosprawna intelektualnie				
osoby niepełnosprawne fizycznie				
osoby uzależnione od alkoholu				

Nasylenie usługami w DPS-ach



Rozmieszczenie jednostek organizacyjnych pomocy i integracji społecznej o zasięgu ponadgminnym

Powiat	Ogółem	DOMY POMOCY SPOŁ.	MIESZK. TRENIN. I WSPOM.	NOCLE - GOWNIE	OGRZE - WALNIE	OŚR. INTER - WENCJI KRYZYS. OG.	OŚRODKI WSPARCIA OGÓŁEM	PLAC. SPEC. PORAD.	POWIAT. CENTRA POM. RODZ.
Powiat bialski	14	4	8	0	0	0	1	0	1
Powiat biłgorajski	4	2	0	0	0	1	0	0	1
Powiat chełmski	3	2	0	0	0	0	0	0	1
Powiat hrubieszowski	1	0	0	0	0	0	0	0	1
Powiat janowski	5	1	1	0	0	1	1	0	1
Powiat krasnostawski	6	4	1	0	0	0	0	0	1
Powiat kraśnicki	11	3	5	0	0	0	2	0	1
Powiat lubartowski	6	3	0	0	0	0	2	0	1
Powiat lubelski	6	2	0	0	0	1	2	0	1
Powiat opolski (lubelskie)	4	0	2	0	0	0	1	0	1
Powiat parczewski	3	1	0	0	0	1	0	0	1
Powiat puławski	4	0	2	0	0	0	1	0	1
Powiat radzyński	1	0	0	0	0	0	0	0	1
Powiat rycki	3	1	0	0	0	0	1	0	1
Powiat tomaszowski (lubelskie)	5	2	0	0	0	1	1	0	1
Powiat włodawski	6	1	2	0	0	0	2	0	1
Powiat zamojski	11	4	2	0	0	1	3	0	1
Powiat łukowski	6	3	0	0	0	0	1	1	1
Powiat łęczyński	4	0	0	0	0	0	3	0	1
Powiat świdnicki (lubelskie)	7	3	0	0	0	1	2	0	1

ZASOBY INSTYTUCJONALNE POMOCY I WSPARCIA

WYSZCZEGÓLNIENIE		Rok 2024	Rok oceny 2025	Prognoza 2026
OŚRODKI WSPARCIA - OGÓŁEM				
Liczba miejsc w placówkach ogółem	1	23	23	23
Liczba osób korzystających	2	28	31	31
Liczba osób oczekujących (wg stanu na 31 grudnia danego roku)	3	0	0	0
Liczba decyzji odmownych (wg stanu na 31 grudnia danego roku)	4	0	0	0
Kadra placówek - liczba osób zatrudnionych ogółem (wg stanu na 31 grudnia danego roku)	5	6	7	7
Roczny koszt prowadzenia i utrzymania placówek (w złotych)	6	780 645	1 041 320	916 670
W TYM (z wierszy 1-6, dotyczy wierszy 7-27):				
ŚRODOWISKOWE DOMY SAMOPOMOCY				
Liczba miejsc w placówkach ogółem	7	23	23	23
Liczba osób korzystających	8	28	31	31
Liczba osób umieszczonych	9	26	25	25
Liczba osób oczekujących (wg stanu na 31 grudnia danego roku)	10	0	0	0
Kadra placówek - liczba osób zatrudnionych ogółem (wg stanu na 31 grudnia danego roku)	11	6	7	7
Roczny koszt prowadzenia i utrzymania placówek (w złotych)	12	780 645	1 041 320	916 670
DZIENNE DOMY POMOCY				
Liczba miejsc w placówkach ogółem	13	0	0	0
Liczba osób korzystających	14	0	0	0
Liczba osób oczekujących (wg stanu na 31 grudnia danego roku)	15	0	0	0
Kadra placówek - liczba osób zatrudnionych ogółem (wg stanu na 31 grudnia danego roku)	16	0	0	0
Roczny koszt prowadzenia i utrzymania placówek (w złotych)	17	0	0	0
KLUBY SAMOPOMOCY				
Liczba miejsc w placówkach ogółem	18	0	0	0
Liczba osób korzystających	19	0	0	0
Liczba osób oczekujących (wg stanu na 31 grudnia danego roku)	20	0	0	0
Kadra placówek - liczba osób zatrudnionych ogółem (wg stanu na 31 grudnia danego roku)	21	0	0	0
Roczny koszt prowadzenia i utrzymania placówek (w złotych)	22	0	0	0
SCHRONISKA DLA OSÓB BEZDOMNYCH I SCHRONISKA DLA OSÓB BEZDOMNYCH Z USŁUGAMI OPIEKUŃCZYMI				
Liczba miejsc w placówkach ogółem	23	0	0	0
Liczba osób korzystających	24	0	0	0
Liczba osób skierowanych w wyniku eksmisji	25	0	0	0
Kadra placówek - liczba osób zatrudnionych ogółem (wg stanu na 31 grudnia danego roku)	26	0	0	0
Roczny koszt prowadzenia i utrzymania placówek (w złotych)	27	0	0	0
OGRZEWALNIE				

WYSZCZEGÓLNIENIE		Rok 2024	Rok oceny 2025	Prognoza 2026
Liczba miejsc w placówkach ogółem	28	0	0	0
Liczba osób korzystających	29	0	0	0
Kadra placówek - liczba osób zatrudnionych ogółem (wg stanu na 31 grudnia danego roku)	30	0	0	0
Roczny koszt prowadzenia i utrzymania placówek (w złotych)	31	0	0	0
NOCLEGOWNIE				
Liczba miejsc w placówkach ogółem	32	0	0	0
Liczba osób korzystających	33	0	0	0
Liczba osób skierowanych w wyniku eksmisji	34	0	0	0
Kadra placówek - liczba osób zatrudnionych ogółem (wg stanu na 31 grudnia danego roku)	35	0	0	0
Roczny koszt prowadzenia i utrzymania placówek (w złotych)	36	0	0	0

ZASOBY INSTYTUCJONALNE POMOCY i WSPARCIA (c.d.)

WYSZCZEGÓLNIENIE		Rok 2024	Rok oceny 2025	Prognoza 2026
DOMY POMOCY SPOŁECZNEJ				
Liczba miejsc w placówkach ogółem	1	55	55	55
Liczba miejsc usługi wsparcia krótkoterminowego	2	0	0	0
Liczba osób korzystających	3	65	62	62
Liczba osób korzystających z usługi wsparcia krótkoterminowego	4	0	0	0
Liczba osób umieszczonych	5	10	9	8
Liczba osób oczekujących (wg stanu na 31 grudnia danego roku)	6	1	0	4
Liczba decyzji odmownych (wg stanu na 31 grudnia danego roku)	7	0	0	0
Kadra placówek - liczba osób zatrudnionych ogółem (wg stanu na 31 grudnia danego roku)	8	34	35	36
Roczny koszt prowadzenia i utrzymania placówek (w złotych)	9	4 035 909	4 542 586	4 315 293
MIESZKANIA TRENINGOWE I WSPOMAGANE OGÓŁEM				
Liczba miejsc w placówkach ogółem	10	0	0	0
Liczba osób korzystających	11	0	0	0
Liczba osób umieszczonych	12	0	0	0
Liczba osób oczekujących (wg stanu na 31 grudnia danego roku)	13	0	0	0
Kadra placówek - liczba osób zatrudnionych ogółem (wg stanu na 31 grudnia danego roku)	14	0	0	0
Roczny koszt prowadzenia i utrzymania placówek (w złotych)	15	0	0	0
OŚRODKI INTERWENCJI KRYZYSOWEJ OGÓŁEM (powiatowe)				
Liczba miejsc w placówkach ogółem	16	0	0	0
Liczba osób korzystających	17	0	0	0
PLACÓWKI SPECJALISTYCZNEGO PORADNICTWA (powiatowe)				
Liczba osób korzystających	18	0	0	0

WYSZCZEGÓLNIENIE		Rok 2024	Rok oceny 2025	Prognoza 2026
Kadra placówek - liczba osób zatrudnionych ogółem (wg stanu na 31 grudnia danego roku)	19	0	0	0
Roczny koszt prowadzenia i utrzymania placówek (w złotych)	20	0	0	0
PLACÓWKI WSPARCIA DZIENNEGO				
Liczba miejsc w placówkach ogółem	21	0	0	0
Liczba osób korzystających	22	0	0	0
Kadra placówek - liczba osób zatrudnionych ogółem (wg stanu na 31 grudnia danego roku)	23	0	0	0
Roczny koszt prowadzenia i utrzymania placówek (w złotych)	24	0	0	0
PLACÓWKI OPIEKUNICZO-WYCHOWAWCZE OGÓŁEM				
Liczba miejsc w placówkach ogółem	25	0	0	0
Liczba osób korzystających	26	0	0	0
Kadra placówek - liczba osób zatrudnionych ogółem (wg stanu na 31 grudnia danego roku)	27	0	0	0
Roczny koszt prowadzenia i utrzymania placówek (w złotych)	28	0	0	0
W tym: PLACÓWKI TYPU RODZINNEGO				
Liczba miejsc w placówkach ogółem	29	0	0	0
Liczba osób korzystających	30	0	0	0
Kadra placówek - liczba osób zatrudnionych ogółem (wg stanu na 31 grudnia danego roku)	31	0	0	0
Roczny koszt prowadzenia i utrzymania placówek (w złotych)	32	0	0	0
CENTRUM INTEGRACJI SPOŁECZNEJ				
Liczba uczestników zajęć	33	0	0	0
KLUB INTEGRACJI SPOŁECZNEJ				
Liczba uczestników zajęć	34	X	X	X
WARSZTAT TERAPII ZAJĘCIOWEJ				
Liczba uczestników zajęć	35	85	85	85
Kadra placówek - liczba osób zatrudnionych ogółem (wg stanu na 31 grudnia danego roku)	36	28	27	27
Roczny koszt prowadzenia i utrzymania placówek (w złotych)	37	3 182 400	3 324 095	3 635 790
ZAKŁAD AKTYWNOŚCI ZAWODOWEJ				
Liczba uczestników zajęć	38	0	0	0

INNE INSTYTUCJE POMOCY I WSPARCIA

Rodzaj instytucji	Wyszczególnienie		Rok 2024	Rok oceny 2025	Prognoza 2026
Spółdzielnie socjalne dla których JST jest założycielem lub członkiem	Liczba spółdzielni socjalnych	1	0	0	0
	Liczba osób zatrudnionych w spółdzielniach socjalnych (ogółem wg stanu na 31 grudnia danego roku)	2	0	0	0
	W tym, z wiersza powyżej, liczba osób, o których mowa w art. 4 ust. 1 ustawy o spółdzielniach socjalnych, zatrudnionych w spółdzielniach socjalnych	3	0	0	0

Rodzaj instytucji	Wyszczególnienie		Rok 2024	Rok oceny 2025	Prognoza 2026
	(wg stanu na 31 grudnia danego roku)				
Liczba organizacji pozarządowych w obszarze włączenia społecznego działających na terenie JST	4		0	0	0

6. Kadra jednostki organizacyjnej pomocy społecznej

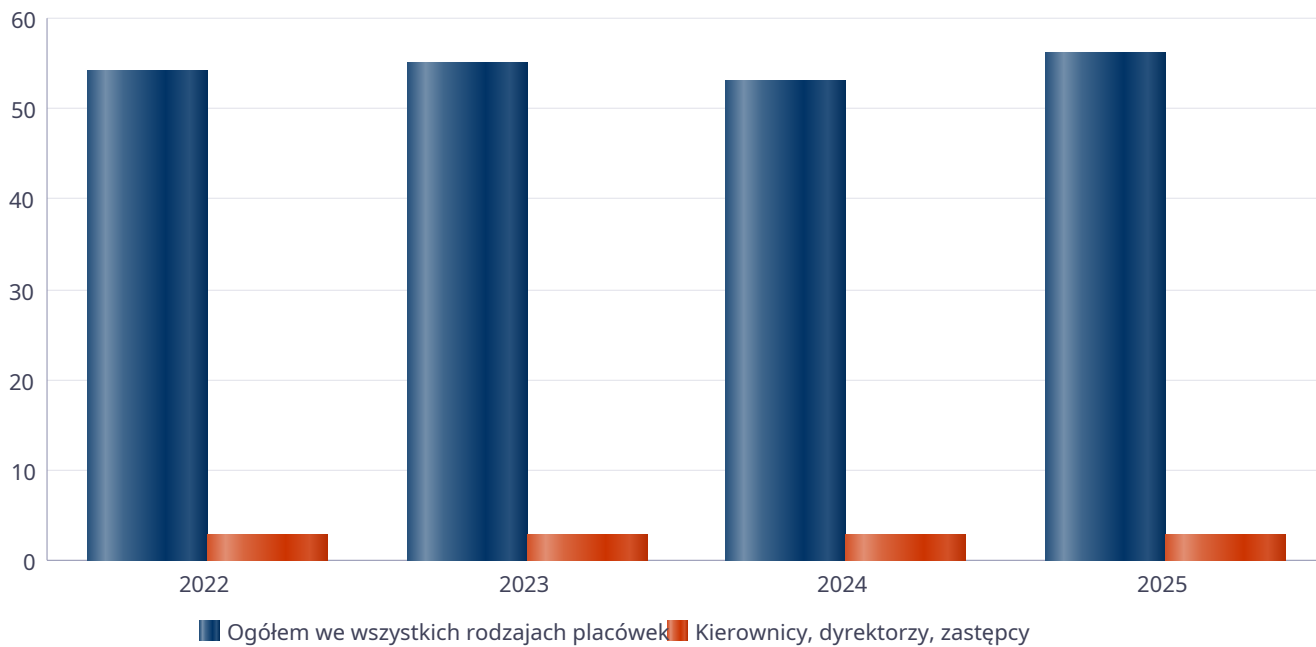
W roku oceny 2025, kadra Powiatowego Centrum Pomocy Rodzinie w Rykach liczyła 14 osób. Spośród zatrudnionych w PCPR pracowników, wszyscy posiadają wykształcenie wyższe. Wśród pracowników 1 osoba ma specjalizację z organizacji pomocy społecznej. Pracownicy socjalni nie posiadają specjalizacji I i II stopnia w zawodzie pracownika socjalnego.

Dane dot. kadry przedstawione w formie graficznej zasilone zostały ze sprawozdania MRPiPS-06 za 2025 r. dot. Dyrektora PCPR w Rykach oraz pracowników wszystkich placówek tj. PCPR, DPS i OWS.

Kadra jednostek organizacyjnych pomocy społecznej - osoby zatrudnione

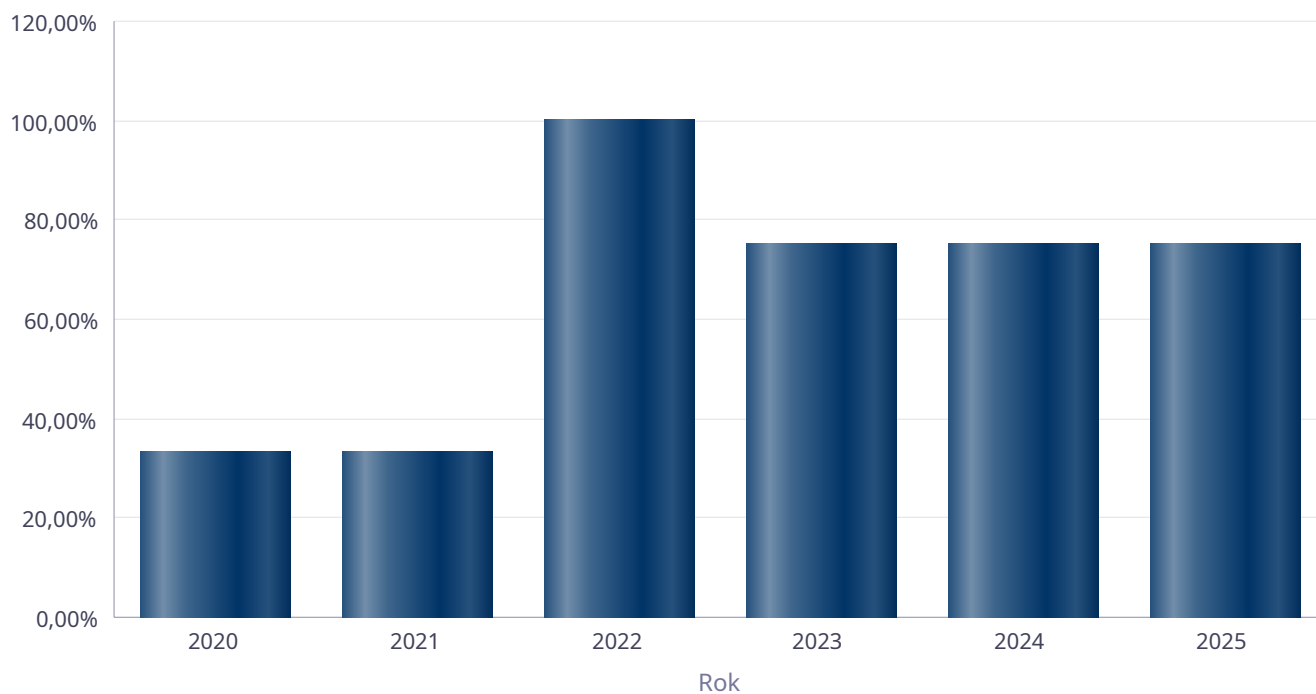
Zatrudnieni	Liczba osób			
	2022	2023	2024	2025
Ogółem we wszystkich rodzajach placówek	54	55	53	56
Kierownicy, dyrektorzy, zastępcy	3	3	3	3

Kadra jednostek organizacyjnych pomocy społecznej - osoby zatrudnione



Kadra jednostek organizacyjnych pomocy społecznej

Rok	Wskaźnik
2020	33,33%
2021	33,33%
2022	100,00%
2023	75,00%
2024	75,00%
2025	75,00%



6.1. Zatrudnienie pomocnicze w jednostce organizacyjnej pomocy społecznej

Zatrudnienie pomocnicze w jednostce organizacyjnej pomocy społecznej, tj. PCPR w Rykach w roku oceny (2025) kształtowało się na następującym poziomie: liczba wolontariuszy wyniosła 0 osób, w ramach zatrudnienia subsydiowanego roboty publiczne – 0 osób, prace interwencyjne – 0 osób, staż dla osób bezrobotnych 1 osoba.

6.2. Zespoły pracy socjalnej i integracji społecznej w jednostce pomocy społecznej

W PCPR nie funkcjonują Zespoły pracy socjalnej i integracji społecznej – dot. OPS.

7. Środki finansowe na wydatki w pomocy społecznej i innych obszarach polityki społecznej w budżecie jednostki samorządu terytorialnego

W powiecie ryckim środki finansowe wydatkowane na zadania z zakresu polityki społecznej i pomocy społecznej wyniosły w 2025 roku 15 222 249 zł. Poziom wydatków w stosunku do roku poprzedniego wzrósł o 1 252 972 zł. (co stanowi 8,97 %). W dziale 855 – Rodzina wydatkowano 3 299 784 zł, co stanowi 21,68 % ogólnych wydatków w zakresie polityki społecznej. W dziale 852 - Pomoc społeczna wydatkowano 7 098 718 zł, co stanowi 46,63 % ogólnych wydatków w zakresie polityki społecznej. Najwięcej środków wydano na następujące pozycje budżetowe: dział 853 rozdział 85324- PFRON – 4 387 388 zł, dział 852 rozdział 85202 - DPS – 4 542 586 zł, dział 855 rozdział 85510 – działalność placówek opiekuńczo-wychowawczych – 1 289 569 zł.

Środki finansowe na wydatki dotyczą kosztów zgodnie z zatwierdzonym budżetem:

Dział 852 – koszty związane z utrzymaniem jednostek: PCPR, DPS, OW oraz utrzymaniem Punktu interwencji Kryzysowej, realizacji w ramach zadań zleconych, zakup licencji na program POMOST i realizacji programu korekcyjno-edukacyjnego dla osób stosujących przemoc domową.

Dodatkowo realizowano zadanie dotyczące wypłaty dodatków motywacyjnych w 2025 r. w ramach rządowego programu Dofinansowanie wynagrodzeń pracowników jednostek organizacyjnych pomocy społecznej w postaci dodatku motywacyjnego na lata 2024-2027 dla pracowników jednostki.

Dział 853 – koszty związane z realizacją zadań PFRON oraz programu PFRON: „Aktywny samorząd”, program SAM: „Mieszkanie dla absolwenta”

Dział 855 – koszty dotyczące świadczeń w placówkach i rodzinach zastępczych, realizacji zawartych porozumień w zakresie pieczy zastępczej, wynagrodzeń zawodowej rodziny zastępczej i koordynatorów rodzinnej pieczy zastępczej.


Dodatkowo realizowano zadanie dotyczące wypłaty dodatków motywacyjnych w 2025 r. w ramach rządowego programu Dofinansowanie wynagrodzeń pracowników jednostek wspierania rodziny i systemu pieczy zastępczej na lata 2024-2027" dla pracowników jednostki i koordynatorów rodzinnej pieczy zastępczej.

W 2025r. w ramach zadania 85504 realizowano następujące programy:

1. Rządowy program „Dofinansowanie wynagrodzeń rodzin zastępczych zawodowych i prowadzących rodzinne domy dziecka na lata 2024-2027”. W ramach tego programu wypłacono dodatki motywacyjne dla 3 zawodowych rodzin zastępczych i 1 rodzinnego domu dziecka.

2. Rządowy program wsparcia powiatu w organizacji i tworzeniu rodzinnych form pieczy zastępczej na 2025. W ramach powyższego programu zrefundowano wynagrodzenia 3 zawodowych rodzin zastępczych i 1 rodzinnego domu dziecka.

WYDATKI W OBSZARACH POLITYKI SPOŁECZNEJ W JEDNOSTKACH SAMORZĄDU TERYTORIALNEGO



- 852 - POMOC SPOŁECZNA
- 853 - POZOSTAŁE ZADANIA W ZAKRESIE POLITYKI SPOŁECZNEJ
- 855 - RODZINA
- 851 - OCHRONA ZDROWIA
- 854 - EDUKACYJNA OPIEKA WYCHOWAWCZA

WYDATKI W OBSZARACH POLITYKI SPOŁECZNEJ W OPS / PCPR



- 855 - RODZINA
- 852 - POMOC SPOŁECZNA
- 851 - OCHRONA ZDROWIA
- 853 - POZOSTAŁE ZADANIA W ZAKRESIE POLITYKI SPOŁECZNEJ
- 854 - EDUKACYJNA OPIEKA WYCHOWAWCZA

**ŚRODKI FINANSOWE NA WYDATKI W POMOCY SPOŁECZNEJ I INNYCH OBSZARACH POLITYKI SPOŁECZNEJ W BUDŻECIE JEDNOSTKI SAMORZĄDU TERYTORIALNEGO
ZADANIA WŁASNE I ZADANIA ZLECONE - w złotych**

WYSZCZEGÓLNIENIE		Rok 2024	Rok oceny 2025	Prognoza 2026
OGÓŁEM				
OGÓŁEM (działy)	1	13 969 277	15 222 249	14 929 963
W tym: w budżecie OPS/PCPR	2	4 365 699	4 815 146	4 869 815
851 - OCHRONA ZDROWIA				
85153 - Przeciwdziałanie narkomanii	3	0	0	0
w tym: w budżecie OPS / PCPR	4	0	0	0
85154 - Przeciwdziałanie alkoholizmowi	5	0	0	0
w tym: w budżecie OPS / PCPR	6	0	0	0
852 - POMOC SPOŁECZNA				
85202 - Domy pomocy społecznej	7	4 035 909	4 542 586	4 315 293
w tym: w budżecie OPS / PCPR	8	0	0	0
85203 - Ośrodki wsparcia	9	780 645	1 041 320	916 670
w tym: w budżecie OPS / PCPR	10	0	0	0
85205 - Zadania w zakresie przeciwdziałania przemocy domowej	11	0	12 000	15 000
w tym: w budżecie OPS / PCPR	12	0	12 000	15 000
85213 - Składki na ubezpieczenie zdrowotne opłacane za osoby pobierające niektóre świadczenia z pomocy społecznej oraz za osoby uczestniczące w zajęciach w centrum integracji społecznej	13	0	0	0
w tym: w budżecie OPS / PCPR	14	0	0	0
85214 - Zasiłki okresowe, celowe i pomoc w naturze oraz składki na ubezpieczenia emerytalne i rentowe	15	0	0	0
w tym: w budżecie OPS	16	0	0	0
85215 - Dodatki mieszkaniowe	17	0	0	0
w tym: w budżecie OPS	18	0	0	0
85216 - Zasiłki stałe	19	0	0	0
w tym: w budżecie OPS	20	0	0	0
85218 - Powiatowe Centra Pomocy Rodzinie	21	1 308 589	1 492 886	1 490 352
w tym: w budżecie PCPR	22	1 308 589	1 492 886	1 490 352
85219 - Ośrodki Pomocy Społecznej	23	X	X	X
w tym: w budżecie OPS	24	X	X	X
85220 - Jednostki specjalistycznego poradnictwa, mieszkania treningowe i wspomagane oraz ośrodki interwencji kryzysowej	25	3 480	6 160	8 160
w tym: w budżecie OPS / PCPR	26	3 480	6 160	8 160
85228 - Usługi opiekuńcze i specjalistyczne usługi opiekuńcze	27	0	0	0
w tym: w budżecie OPS / PCPR	28	0	0	0
85230 - Pomoc w zakresie dożywiania	29	0	0	0
w tym: w budżecie OPS	30	0	0	0
85231 - Pomoc dla cudzoziemców	31	0	0	0
w tym: w budżecie OPS / PCPR	32	0	0	0
W tym (z wiersza 31): Wydatki na pomoc dla cudzoziemców w celu integracji ze środowiskiem (cudzoziemcy, którzy uzyskali status uchodźcy lub ochronę uzupełniającą)	33	0	0	0
w tym: w budżecie OPS / PCPR	34	0	0	0

WYSZCZEGÓLNIENIE		Rok 2024	Rok oceny 2025	Prognoza 2026
85232 - Centra Integracji Społecznej	35	0	0	0
w tym: w budżecie OPS / PCPR	36	0	0	0
85278 - Usuwanie skutków klęsk żywiołowych	37	0	0	0
w tym: w budżecie OPS / PCPR	38	0	0	0
85295 - Pozostała działalność	39	3 596	4 316	4 619
w tym: w budżecie OPS / PCPR	40	3 596	4 316	4 619
853 - POZOSTAŁE ZADANIA W ZAKRESIE POLITYKI SPOŁECZNEJ				
85311 - Rehabilitacja zawodowa i społeczna osób niepełnosprawnych	41	0	0	0
w tym: w budżecie OPS / PCPR	42	0	0	0
85321 - Zespoły do spraw orzekania o niepełnosprawności	43	0	0	0
w tym: w budżecie dyspozycji OPS / PCPR	44	0	0	0
85324 - Państwowy Fundusz Rehabilitacji Osób Niepełnosprawnych	45	4 787 024	4 823 197	4 828 185
w tym: w budżecie OPS / PCPR	46	0	0	0
85395 - Pozostała działalność w zakresie polityki społecznej	47	2 360	0	0
w tym: w budżecie OPS / PCPR	48	2 360	0	0
854 - EDUKACYJNA OPIEKA WYCHOWAWCZA				
85415 - Pomoc materialna dla uczniów o charakterze socjalnym	49	0	0	0
w tym: w budżecie OPS / PCPR	50	0	0	0
85416 - Pomoc materialna dla uczniów o charakterze motywacyjnym	51	0	0	0
w tym: w budżecie OPS / PCPR	52	0	0	0
855 - RODZINA				
85501 - Świadczenie wychowawcze	53	0	0	0
w tym: w budżecie OPS / PCPR	54	0	0	0
85502 - Świadczenia rodzinne, świadczenie z funduszu alimentacyjnego oraz składki na ubezpieczenia emerytalne i rentowe z ubezpieczenia społecznego	55	0	0	0
w tym: w budżecie OPS / PCPR	56	0	0	0
85504 - Wspieranie rodziny	57	109 340	56 243	42 874
w tym: w budżecie OPS / PCPR	58	109 340	56 243	42 874
85516 - Tworzenie i funkcjonowanie żłobków	59	0	0	0
w tym: w budżecie OPS / PCPR	60	0	0	0
85516 - Tworzenie i funkcjonowanie klubów dziecięcych	61	0	0	0
w tym: w budżecie OPS / PCPR	62	0	0	0
85516 - Dzienni opiekunowie	63	0	0	0
w tym: w budżecie OPS / PCPR	64	0	0	0
85508 - Rodziny zastępcze	65	1 368 199	1 638 357	2 019 241
w tym: w budżecie OPS / PCPR	66	1 368 199	1 638 357	2 019 241
85510 - Działalność placówek opiekuńczo-wychowawczych	67	1 570 135	1 605 184	1 289 569
w tym: w budżecie OPS / PCPR	68	1 570 135	1 605 184	1 289 569
85513 - Składki na ubezpieczenie zdrowotne opłacane za osoby pobierające niektóre świadczenia rodzinne,	69	0	0	0

WYSZCZEGÓLNIENIE		Rok 2024	Rok oceny 2025	Prognoza 2026
zgodnie z przepisami ustawy o świadczeniach rodzinnych oraz za osoby pobierające zasiłki dla opiekunów, zgodnie z przepisami ustawy z dnia 4 kwietnia 2014 r. o ustaleniu i wypłacie zasiłków dla opiekunów				
w tym: w budżecie OPS / PCPR	70	0	0	0
85514 - Składki na ubezpieczenie zdrowotne opłacane za osoby przebywające na urloпах wychowawczych, za osoby zatrudnione jako nianie oraz za osoby sprawujące osobistą opiekę nad dzieckiem	71	0	0	0
w tym: w budżecie OPS / PCPR	72	0	0	0
85578 Usuwanie skutków kłesk żywiołowych	73	0	0	0
w tym: w budżecie OPS / PCPR	74	0	0	0

8. Aktywność projektowo-konkursowa jednostki organizacyjnej pomocy społecznej

W lutym 2025 r. Powiatowe Centrum Pomocy Rodzinie w Rykach po raz kolejny przystąpiło do konkursu „Dzień Rodzicielstwa Zastępczego – kampania społeczna” zorganizowanego przez Fundację EY, zajmującą się promowaniem rodzicielstwa zastępczego na terenie naszego kraju. Do VI edycji konkursu przystąpiło 57 podmiotów. Dofinansowanie ze środków EY decyzją komisji otrzymało 10 podmiotów. Powiatowe Centrum Pomocy Rodzinie w Rykach znalazło się na 25 miejscu otrzymując 19 pkt. W związku z czym nie otrzymaliśmy środków na realizację ww. zadania.

W 2025r. realizowaliśmy konkurs organizowany przez fundację EY „Zrozumieć Dziecko – edycja lokalna – 2024, do którego przystąpiliśmy w listopadzie 2024 r. w konkursie brało udział 37 podmiotów. Powiatowe Centrum Pomocy Rodzinie w Rykach zdobyło 11 miejsce otrzymując 31,5 pkt co zagwarantowało realizację konkursu. W ramach ww. konkursu PCPR w Rykach w dniu 23.05.2025 r. zorganizowało szkolenie dla rodzin zastępczych pt. „Konflikt – jeśli chcesz komuś urwać głowę. Jak zadbać o wzajemne więzi – szczególnie jeśli w tych więziach pojawia się dużo złości, niezrozumienia i żalu. Konflikt jako ogromna budująca lub niszcząca siła”.

W szkoleniu wzięło udział 17 osób z rodzin spokrewnionych i niezawodowych z terenu powiatu ryckiego.

W 2025 roku Powiatowe Centrum Pomocy Rodzinie w Rykach realizowało Program „Asystent Osobisty Osoby z Niepełnosprawnością” dla Jednostek Samorządu Terytorialnego – edycja 2025. Z usług asystencji osobistej korzystało 24 osoby, w tym 23 osoby wymagające wysokiego poziomu wsparcia, co stanowi 95,85% uczestników Programu tj.:

- 6 osób posiadających orzeczenie o znacznym stopniu niepełnosprawności z niepełnosprawnością sprzężoną.
- 4 osoby posiadające orzeczenie o znacznym stopniu niepełnosprawności.
- 2 osoby posiadające orzeczenie o umiarkowanym stopniu niepełnosprawności z niepełnosprawnością sprzężoną.
- 1 osoba posiadająca orzeczenie o umiarkowanym stopniu niepełnosprawności – jest to osoba o niskim poziomie wsparcia.
- 11 dzieci od ukończenia 2 roku życia do ukończenia 16 roku życia z orzeczeniem o niepełnosprawności łącznie ze wskazaniem w pkt. 7 i 8 w orzeczeniu o niepełnosprawności. Usługi asystencji osobistej dla ww. osób świadczyło 18 asystentów w tym 14 asystentów świadczyło usługi u jednego uczestnika Programu, natomiast 4 asystentów świadczyło usługi dla dwóch i więcej uczestników.

9. Współpraca z organizacjami pozarządowymi - zadania zlecone w obszarze pomocy i wsparcia

Zadania realizowane w obszarze pomocy społecznej nie były zlecane organizacjom pozarządowym.

10. Wnioski końcowe

Ocena zasobów pomocy społecznej dla powiatu ryckiego za 2025r. rok została przygotowana na podstawie danych zebranych przez Powiatowe Centrum Pomocy Rodzinie w Rykach, informacji DPS w Leopoldowie, Ośrodka Wsparcia w Leopoldowie oraz danych GUS w Lublinie. Przedstawione wskaźniki zostały wczytane z systemu Centralnej Aplikacji Statystycznej MRPiPS. Dane z Oceny umożliwiają analizowanie i monitorowanie występowania problemów społecznych oraz planowanie działań aktywizujących jednostki samorządu terytorialnego w obszarze usług społecznych. Zawarte w niej informacje są materiałem poglądowym mającym ułatwić władzom powiatu podejmowanie decyzji związanych z planowaniem budżetu w zakresie polityki społecznej w kolejnym roku i stały się podstawą do sformułowania poniższych wniosków i rekomendacji: Na podstawie przedstawionych w niniejszym opracowaniu danych i analizy sytuacji nasuwają się następujące wnioski dotyczące potrzeb:

1. W zakresie pieczy zastępczej:

Potrzeba zwiększenia środków finansowych Powiatu na realizację zadań z zakresu pieczy zastępczej tj. na świadczenia dla rodzin zastępczych, osób usamodzielnianych (wg stanu na 31.12. w rodzinach zastępczych 2024r. – 34 dzieci, 2025 r. – 34 dzieci, stan na 31.03.2026 r. – 35 dzieci). Od 1 czerwca 2026 r. zgodnie z Obwieszczeniem Ministra Rodziny, Pracy i Polityki Społecznej z dnia 25 marca 2026 r. w sprawie wysokości kwot świadczeń przysługujących rodzinie zastępczej i prowadzącemu rodzinny dom dziecka, wysokości pomocy dla osoby usamodzielnianej oraz wysokości kwot określonych w umowach - wzrosną kwoty świadczeń dla rodzin zastępczych oraz usamodzielnianych wychowanków. Ponadto ustawa o wspieraniu rodziny i systemie pieczy zastępczej, nakłada na powiaty obowiązek finansowania ze środków własnych powiatu nie tylko świadczeń obligacyjnych i dodatków dla rodzin zastępczych ale również świadczeń fakultatywnych takich jak dofinansowanie do wypoczynku poza miejscem zamieszkania. Do zadań samorządu powiatowego zgodnie z ustawą o wspieraniu rodziny i systemie pieczy zastępczej należy zatrudnienie koordynatorów rodzinnej pieczy zastępczej. W Powiatowym Centrum Pomocy Rodzinie w Rykach zatrudnionych jest 2 koordynatorów, którzy wsparciem mogą objąć maksymalnie 30 rodzin zastępczych (każdy koordynator do 15 rodzin). Zauważa się potrzeby w zakresie rozwoju rodzinnej pieczy zastępczej poprzez: tworzenie rodzin zastępczych niezawodowych i pomocowych, zapewnienie badań pedagogicznych i psychologicznych kandydatom do pełnienia funkcji rodziny zastępczej lub prowadzenia rodzinnego domu dziecka, organizowanie szkoleń dla rodzin zastępczych w celu podniesienia kwalifikacji i wzmocnienia kompetencji wychowawczych osób sprawujących pieczę zastępczą, zapewnienie rodzinom zastępczym oraz usamodzielnianym wychowankom bezpłatnej pomocy prawnej oraz poradnictwa specjalistycznego, prowadzenie poradnictwa i terapii dla osób sprawujących rodzinną pieczę zastępczą i ich dzieci oraz dzieci umieszczonych w pieczy zastępczej.

2. W zakresie realizacji zadań z zakresu rehabilitacji zawodowej i społecznej.

Biorąc pod uwagę stale rosnącą liczbę osób z niepełnosprawnościami uprawnionych do korzystania z dofinansowania ze środków Państwowego Funduszu Rehabilitacji Osób Niepełnosprawnych środki przyznane wg algorytmu na zadania realizowane przez powiat rycki wykorzystywane są w całości i nie zabezpieczają zgłaszanych potrzeb. Wg algorytmu podziału środków PFRON na 2026r. Powiat Rycki otrzymał mniej środków o kwotę 189 081,00 zł w stosunku do środków na 2025r. na zadania dot. rehabilitacji zawodowej i społecznej (nie wliczając środków na działalność WTZ). W związku z powyższym w 2026r. ze wsparcia skorzysta mniejsza liczba osób z niepełnosprawnościami.

3. Biorąc pod uwagę istniejącą infrastrukturę powiatu ryckiego zasadne byłoby:

A. Utworzenie placówki opiekuńczo-wychowawczej. Wg oceny tutaj Centrum jako potrzeby należy w dalszym ciągu wskazać konieczność stworzenia co najmniej 1 placówki opiekuńczo – wychowawczej dla 14 dzieci. Liczba rodzin zastępczych jest niewystarczająca w odniesieniu do potrzeb. Pomimo prowadzonych kampanii poprzez ogłoszenia w prasie lokalnej, w parafiach w powiecie ryckim, na stronie internetowej Centrum, profilu społecznościowym PCPR (Facebook) oraz współpracy z urzędami miast i gmin na terenie Powiatu - rozsyłanie ulotek i plakatów promujących rodzicielstwo zastępcze z prośbą o zamieszczenie ich na tablicach ogłoszeń tych urzędów – brak jest kandydatów na rodziny zastępcze. Obecnie dzieci z terenu powiatu umieszczane są w placówkach na terenie innych powiatów. Koszty pobytu w placówkach

pokrywane są ze środków własnych powiatu. Łącznie w placówkach w 2025 r. przebywało 21 dzieci pochodzących z powiatu ryckiego. Koszt pobytu dzieci w placówkach z roku na rok wzrasta. Utworzenie placówki opiekuńczo-wychowawczej ułatwiłoby kontakty umieszczonych w niej dzieci z rodziną biologiczną, co wpłynęłoby korzystnie na utrzymanie więzi rodzinnych. Ponadto pozwoliłoby na stworzenie dodatkowych miejsc pracy.

B. Utworzenie Ośrodka Interwencji Kryzysowej. W strukturach Powiatowego Centrum Pomocy Rodzinie w Rykach funkcjonuje Punkt Interwencji Kryzysowej. PIK to miejsce oferująca natychmiastową i krótkoterminową interdyscyplinarną pomoc: psychologa, pedagoga i pracownika socjalnego osobom oraz rodzinom znajdującym się w nagłym kryzysie życiowym. Pomoc ta jest skierowana do osób doświadczających m.in. przemocy, żałoby, myśli samobójczych, nagłej utraty pracy, ciężkiej nieuleczalnej choroby własnej lub bliskiego, czy innych trudnych zdarzeń losowych. Nadrzędnym priorytetem w ramach PIK jest: zapewnienie poczucia bezpieczeństwa, wsparcia emocjonalnego, pomoc w odzyskaniu równowagi psychicznej oraz zdolności do samodzielnego radzenia sobie osobom po zdarzeniach traumatycznych. Ponadto ww. osoby mają również możliwość skorzystania z pomocy specjalistycznej w tym poradnictwa rodzinnego w tut. Centrum w formie wsparcia, mającej na celu umocnienie rodzin w realizacji ich ról społecznych. W powiecie ryckim brak jest placówki zapewniającej osobom będącym w stanie kryzysu całodobowego wsparcia w postaci poradnictwa oraz w sytuacjach uzasadnionych – schronienia.

C. Potrzeby dot. funkcjonowania Domu Pomocy Społecznej w Leopoldowie

Wykazana w OZPS prognozowana kwota rocznego kosztu prowadzenia i utrzymania DPS w Leopoldowie dot. zatwierdzonego budżetu na 2026 r.- tj. 4 056 560 zł oraz wypłat dodatków motywacyjnych dla pracowników DPS w ramach programu rządowego (258 733 zł). Wg oceny Dyrektora DPS w 2026r., po analizie budżetu wystąpią braki finansowe w wys. ok 124 000 zł na pokrycie wydatków związanych z bieżącą działalnością DPS (wynagrodzenia i pochodne 100 000 zł) oraz zakup m.in. żywności, energii elektrycznej, gazu, materiałów i wyposażenia, zakup usług (ok. 24 000 zł).

D. Potrzeby dot. funkcjonowania Ośrodka Wsparcia w Leopoldowie

Wykazana w OZPS prognozowana kwota rocznego kosztu prowadzenia i utrzymania Ośrodka Wsparcia w Leopoldowie w 2026r. dot. przyjętego budżetu powiatu na rok bieżący – tj. 871 670.40 zł oraz wypłat dodatków motywacyjnych dla pracowników OW w ramach programu rządowego (45 000 zł). Roczny koszt prowadzenia Ośrodka Wsparcia w Leopoldowie w 2025r. wyniósł 1 041 320,40 zł (łącznie z dodatkami motywacyjnymi dla pracowników). Oprócz kadry zatrudnionej na podstawie umowy o pracę, w placówce zatrudnione były osoby na umowę zlecenie: pracownik socjalny, psycholog, informatyk, kierowca (w ramach zastępstwa). Nawiązano współpracę z firmą informatyczną COPYa4. Wg oceny Kierownika Ośrodka Wsparcia w 2026r. wystąpią braki finansowe w wys. ok. 30 000,00 zł na pokrycie wydatków związanych z bieżącą działalnością i funkcjonowaniem Ośrodka.